

**BỘ TÀI CHÍNH
TỔNG CỤC THUẾ**

**CỘNG HÒA XÃ HỘI CHỦ NGHĨA VIỆT NAM
Độc lập – Tự do – Hạnh phúc**

Số: 1483 /TCT-KK
V/v triển khai thu nộp thuế
theo mã định danh khoản
phải nộp (ID)

Hà Nội, ngày 24 tháng 4 năm 2023

Kính gửi:

- Cục Thuế các tỉnh, thành phố trực thuộc trung ương;
- Cục Thuế doanh nghiệp lớn.

ĐẾN TRƯỚC
HOÀ TỐC

Căn cứ quy định tại Luật Quản lý thuế 38/2019/QH14, Nghị định số 11/2020/NĐ-CP ngày 20/1/2020 của Chính phủ quy định thủ tục hành chính thuộc lĩnh vực Kho bạc nhà nước, Nghị định số 126/2020/NĐ-CP ngày 20/10/2020 của Chính phủ quy định chi tiết một số điều của Luật Quản lý thuế, Thông tư số 80/2021/TT-BTC ngày 29/9/2021 của Bộ Tài chính hướng dẫn thi hành một số điều của Luật Quản lý thuế và Nghị định số 126/2020/NĐ-CP ngày 19/10/2020 của Chính phủ quy định chi tiết một số điều của Luật Quản lý thuế;

Triển khai quy định tại Thông tư số 19/2021/TT-BTC ngày 18/3/2021 của Bộ Tài chính hướng dẫn giao dịch điện tử trong lĩnh vực thuế, Thông tư số 72/2021/TT-BTC ngày 17/8/2021 của Bộ Tài chính sửa đổi, bổ sung một số điều của Thông tư số 328/2016/TT-BTC ngày 26/12/2016 của Bộ Tài chính hướng dẫn thu và quản lý các khoản thu ngân sách nhà nước qua Kho bạc Nhà nước; Thông tư số 111/2021/TT-BTC ngày 14/12/2021 của Bộ Tài chính hướng dẫn kế toán nghiệp vụ thuế nội địa, Tổng cục Thuế hướng dẫn về việc thu nộp thuế, các khoản thu khác thuộc ngân sách nhà nước do cơ quan thuế quản lý thu theo mã định danh khoản phải nộp (ID) như sau:

I. Nội dung triển khai:

1. Cấp và thông báo mã ID khoản phải nộp cho người nộp thuế

a) Cấp ID đối với từng khoản phải nộp của người nộp thuế (NNT) đã được ghi nhận tại hệ thống các ứng dụng quản lý thuế tập trung (TMS), ứng dụng quản lý trước bạ, nhà đất (LPTB-NĐ) theo hướng dẫn tại Mục I Phụ lục 1 công văn này.

b) Thông báo mã ID khoản phải nộp cho người nộp thuế

b1) Đối với các nghĩa vụ mới phát sinh, ID khoản phải nộp được cơ quan thuế cung cấp cho NNT tại:

- Thông báo chấp nhận hồ sơ khai thuế điện tử (Mẫu số 01-2/TB-TĐT) ban hành kèm theo Thông tư số 19/2021/TT-BTC ngày 18/3/2021 của Bộ Tài chính qua Cổng thông tin điện tử của Tổng cục Thuế.

- Thông báo nộp tiền do cơ quan thuế ban hành bằng giấy hoặc điện tử theo mẫu biểu quy định tại Nghị định số 126/2020/NĐ-CP ngày 19/10/2022 của Chính phủ.

b2) Đối với khoản phải nộp theo các quyết định hành chính về quản lý thuế hoặc xử phạt vi phạm hành chính thuế, hóa đơn, phí, lệ phí hoặc các khoản phải nộp của NNT đã được ghi nhận tại hệ thống ứng dụng nhưng chưa được cung cấp theo hướng dẫn tại điểm b1 nêu trên thì ID khoản phải nộp được cung cấp cho NNT được biết tại Cổng thông tin điện tử của Tổng cục Thuế.

2. Cung cấp thông tin ID khoản phải nộp cho tổ chức phối hợp thu

Cổng thông tin điện tử của Tổng cục Thuế (Cổng TTĐT của TCT) cung cấp thông tin ID khoản phải nộp cho Kho bạc Nhà nước, Công dịch vụ công Quốc gia, ngân hàng theo tiến độ nâng cấp công nghệ thông tin, kết nối kỹ thuật của KBNN, Cổng DVCQG, ngân hàng.

3. Sử dụng ID khoản phải nộp

a) Người nộp thuế sử dụng mã ID khoản phải nộp để thực hiện tra cứu tình hình xử lý nghĩa vụ thuế của NNT; nộp tiền vào ngân sách nhà nước; tra soát, điều chỉnh thông tin thu nộp ngân sách nhà nước tại Cổng TTĐT của TCT theo hướng dẫn tại **Phụ lục 02** công văn này.

b) Kho bạc Nhà nước, Công dịch vụ công Quốc gia, ngân hàng truy vấn ID khoản phải nộp tại Cổng TTĐT của TCT theo điểm 2 công văn này hoặc sử dụng ID khoản phải nộp tại các thông báo nộp tiền do NNT cung cấp hoặc kê khai trên Bảng kê nộp tiền, Giấy nộp tiền để hỗ trợ NNT lập chứng từ nộp tiền trực tiếp tại Kho bạc Nhà nước/ngân hàng hoặc nộp bằng phương thức điện tử qua các dịch vụ do KBNN/Cổng dịch vụ công Quốc gia/ngân hàng cung cấp theo quy định tại điểm a khoản 5 và khoản 7 Điều 1 Thông tư số 72/2021/TT-BTC ngày 17/8/2021 của Bộ Tài chính sửa đổi, bổ sung một số điều của Thông tư số 328/2016/TT-BTC ngày 26/12/2016 của Bộ Tài chính hướng dẫn thu và quản lý các khoản thu ngân sách nhà nước qua Kho bạc Nhà nước.

c) Cơ quan thuế sử dụng ID khoản phải nộp để theo dõi, quản lý nghĩa vụ thuế của NNT theo hướng dẫn tại Mục II **Phụ lục 01** công văn này với các nội dung sau:

- Tiếp nhận chứng từ nộp tiền vào ngân sách nhà nước có ID khoản phải nộp, xử lý bù trừ khoản phải nộp với khoản đã nộp theo ID.

- Xử lý hồ sơ đề nghị tra soát, điều chỉnh thông tin thu nộp ngân sách nhà nước theo ID.

4. Một số điểm mới cần lưu ý:

Triển khai thu nộp thuế, các khoản thu khác thuộc ngân sách nhà nước do cơ quan thuế quản lý thu theo ID khoản phải nộp thì cơ quan thuế cần lưu ý một số nội dung sau:

a) Để kịp thời cung cấp thông tin ID khoản phải nộp cho NNT lập chứng từ nộp tiền vào ngân sách nhà nước, cơ quan thuế khi tiếp nhận hồ sơ khai thuế của người nộp thuế, ban hành các thông báo nộp tiền, cập nhật văn bản, quyết định xử lý về thuế vào hệ thống ứng dụng quản lý thuế phải đảm bảo thời gian quy định tại Luật Quản lý thuế và các văn bản hướng dẫn thi hành, quy định tại Quy chế quy định trách nhiệm về kiểm soát xử lý dữ liệu trên Hệ thống các ứng dụng quản lý thuế ban hành kèm theo Quyết định số 2018/QĐ-TCT ngày 12/12/2018 của Tổng cục Thuế.

b) Trường hợp chứng từ nộp tiền vào ngân sách nhà nước do Kho bạc Nhà nước chuyển đến chưa có thông tin ID khoản phải nộp (do đến thời điểm NNT lập chứng từ nộp tiền nhưng không tìm được mã ID hoặc chưa được cấp mã ID,...) thì hệ thống phân loại chứng từ trạng thái kiểm tra. Cơ quan thuế liên hệ tra soát thông tin với NNT, trường hợp xác định được chính xác ID khoản phải nộp thì hoàn thiện mã ID khoản phải nộp để hệ thống tiến hành xử lý bù trừ nghĩa vụ thuế cho NNT kịp thời.

c) Tăng cường rà soát, đối chiếu, cập nhật tình hình xử lý nghĩa vụ thuế của người nộp thuế theo hướng dẫn tại Quy trình quản lý khai thuế, nộp thuế và kế toán thuế ban hành kèm theo Quyết định 879/QĐ-TCT ngày 15/5/2015 của Tổng cục Thuế nhằm theo dõi nghĩa vụ thuế của NNT tại các hệ thống ứng dụng chính xác với thực tế quản lý thuế của người nộp thuế. Trường hợp phát hiện các khoản nợ, thừa trên hệ thống chưa đúng với thực tế nghĩa vụ thuế của NNT thì cơ quan thuế có trách nhiệm xử lý kịp thời theo hướng dẫn của Tổng cục Thuế về khoanh nợ, nộp thừa để đảm bảo các thông tin về tình hình xử lý nghĩa vụ thuế của NNT cung cấp tại Cổng thông tin điện tử là chính xác.

II. Phạm vi áp dụng và thời gian triển khai

1. Việc cung cấp ID cho NNT, cung cấp dịch vụ nộp thuế điện tử theo ID khoản phải nộp tại Cổng TTĐT của TCT, nâng cấp hệ thống ứng dụng đáp ứng

quản lý nghĩa vụ thuế của NNT theo ID tại điểm 1, 3 Mục I nêu trên kể từ ngày **10/05/2023**.

2. Việc nộp tiền vào ngân sách nhà nước theo ID khoản phải nộp qua Kho bạc Nhà nước, Công dịch vụ công quốc gia, ngân hàng, Tổng cục Thuế sẽ tiếp tục có hướng dẫn để các đơn vị/tổ chức phối hợp thu hoàn thiện quy trình, ứng dụng đáp ứng nộp theo ID và thông báo cho cơ quan thuế, NNT được biết và sử dụng.

III. Tổ chức triển khai

1. Thành lập Tổ chỉ đạo, Tổ triển khai tại Cục Thuế/ Chi cục Thuế:

a) Tổ chỉ đạo tại Cục Thuế

+ Thành phần: 01 Lãnh đạo Cục Thuế là tổ trưởng, các thành viên bao gồm lãnh đạo các phòng: Kế khai và kế toán thuế, Quản lý hộ kinh doanh cá nhân và thu khác, Quản lý nợ và cưỡng chế nợ thuế, Thanh tra kiểm tra, Tuyên truyền – hỗ trợ người nộp thuế và Công nghệ thông tin và Lãnh đạo các Chi cục Thuế trực thuộc.

+ Nhiệm vụ: Nghiên cứu nội dung triển khai tại công văn này để tổ chức thực hiện và đôn đốc chỉ đạo Tổ triển khai tại Cục Thuế, các đơn vị liên quan thực hiện; xử lý các vướng mắc phát sinh trong quá trình triển khai; báo cáo vướng mắc phát sinh (nếu có) về Tổng cục Thuế, giải quyết chế độ bồi dưỡng cho cán bộ tham gia triển khai.

b) Tổ triển khai tại Cục Thuế và các Chi cục Thuế, Chi cục Thuế khu vực:

+ Thành phần: 01 Lãnh đạo Phòng/Đội và 01 công chức thuế thuộc các bộ phận quản lý kê khai và kế toán thuế, quản lý hộ kinh doanh cá nhân và thu khác, quản lý nợ và cưỡng chế nợ thuế, thanh tra, kiểm tra, tuyên truyền hỗ trợ người nộp thuế và tin học. Trong đó, tổ trưởng là 01 Lãnh đạo Phòng/Đội được giao nhiệm vụ chủ trì triển khai.

+ Nhiệm vụ: Thực hiện các nhiệm vụ do Tổ chỉ đạo tại Cục Thuế phân công; triển khai thông suốt, thuận lợi cho cơ quan thuế, người nộp thuế; phối hợp với KBNN, ngân hàng thương mại, chi nhánh ngân hàng nước ngoài đã kết nối với Cổng thông tin điện tử của Tổng cục Thuế để tuyên truyền, hướng dẫn cho NNT được biết về các điểm mới khi giao dịch điện tử trong nộp thuế, hỗ trợ NNT thực hiện nộp thuế theo ID khoản phải nộp.

Lưu ý: Cục Thuế gửi danh sách Tổ chỉ đạo, Tổ triển khai về Tổng cục Thuế (qua Vụ Kế khai và kế toán thuế, email: ptttra@gdt.gov.vn) ngay sau khi thành lập Tổ chỉ đạo, Tổ triển khai.

2. Nhiệm vụ của các Vụ/đơn vị tại Tổng cục Thuế, Cục Thuế và Chi cục Thuế:

a. Các Vụ/đơn vị thuộc Tổng cục Thuế có trách nhiệm:

- Vụ Tuyên truyền và hỗ trợ người nộp thuế có trách nhiệm chủ trì, phối hợp với Vụ Kế khai và kế toán thuế, Văn phòng tổ chức công tác tuyên truyền, thực hiện tuyên truyền trên website ngành Thuế và các kênh truyền thông khác.

- Cục Công nghệ thông tin có trách nhiệm đảm bảo vận hành hệ thống thông suốt, xử lý các sự cố vướng mắc về kỹ thuật trong quá trình triển khai.

- Vụ Kế khai và kế toán thuế, Vụ quản lý thuế doanh nghiệp nhỏ và vừa, hộ gia đình và cá nhân, Vụ Quản lý nợ và cưỡng chế nợ thuế có trách nhiệm xử lý các vấn đề vướng mắc về nghiệp vụ, phối hợp xử lý vấn đề vướng mắc trong quá trình triển khai; đề xuất và báo cáo Tổng cục kết quả, vướng mắc phát sinh và lộ trình, kế hoạch triển khai tiếp theo.

b. Cục Thuế, Chi cục Thuế có trách nhiệm:

- Chuẩn bị nội dung tuyên truyền, mục đích, lợi ích của việc nộp thuế theo ID khoản phải nộp, hướng dẫn sử dụng ID khoản phải nộp để lập chứng từ nộp tiền vào NSNN bằng nhiều hình thức: phát thanh, truyền hình, báo chí, trang thông tin điện tử của cơ quan thuế ... đến người nộp thuế. Phối hợp với KBNN, ngân hàng trên địa bàn quản lý để hướng dẫn NNT lập chứng từ nộp tiền vào NSNN theo hướng dẫn tại công văn này.

- Thành lập Tổ chỉ đạo, Tổ triển khai để tổ chức thực hiện các hướng dẫn tại công văn này; Phối hợp xử lý các vướng mắc, sai, sót (nếu có), báo cáo cơ quan thuế cấp trên để xử lý kịp thời.

3. Ứng dụng công nghệ thông tin:

Tổng cục Thuế (Cục Công nghệ thông tin) thực hiện nâng cấp dịch vụ Thuế điện tử (eTax) phân hệ doanh nghiệp, cá nhân; Thuế điện tử trên thiết bị di động (eTax Mobile); hệ thống các ứng dụng trao đổi thông tin tình hình quản lý nghĩa vụ phải nộp thuế, khoản thu khác (sổ thuế) của người nộp thuế giữa Công thông tin điện tử của Tổng cục Thuế và Cổng trao đổi thông tin của Kho bạc Nhà nước/Cổng dịch vụ công Quốc gia/ngân hàng đáp ứng thu nộp thuế theo mã ID khoản phải nộp theo hướng dẫn tại công văn này.

4. Hỗ trợ triển khai:

Trường hợp trong quá trình triển khai có phát sinh vướng mắc thực tế, đề nghị cơ quan thuế liên hệ với Tổng cục Thuế để được hỗ trợ kịp thời qua email:

hotrotrienkhaid@gdt.gov.vn hoặc qua các đầu mối cán bộ hỗ trợ từng tỉnh, thành phố theo danh sách đính kèm.

Tổng cục Thuế thông báo để các đơn vị được biết và triển khai thực hiện./

Nơi nhận:

- Như trên;
- Lãnh đạo Tổng cục (để b/c);
- Vụ DNNCN; QLN, TTHT, VP, Cục CNTT (để t/h);
- Lưu: VT, KK.

63

**KT. TỔNG CỤC TRƯỞNG
PHÓ TỔNG CỤC TRƯỞNG**



Ph. Vân Tuấn

Phụ lục 01

TÀI LIỆU HƯỚNG DẪN CƠ QUAN THUẾ

(Ban hành kèm theo công văn số 1483 /TCT-KK ngày 24/4/2023 của Tổng cục Thuế)

I. Cấp ID khoản phải nộp tại hệ thống các ứng dụng:

1. Nguyên tắc:

a) ID khoản phải nộp được sinh tại các hệ thống ứng dụng TMS, LPTB-ND đảm bảo nguyên tắc duy nhất cho từng hồ sơ hoặc khoản phải nộp của NNT.

- ID khoản phải nộp được cung cấp cho NNT biết theo hướng dẫn tại điểm 1b Mục I công văn này để NNT thực hiện nộp tiền vào NSNN; tra soát, điều chỉnh thông tin thu nộp NSNN theo hướng dẫn tại Phụ lục 02 công văn này.

- Ngân hàng thương mại, chi nhánh ngân hàng nước ngoài nơi trích tài khoản của NNT để nộp tiền vào NSNN, ngân hàng ủy nhiệm thu, KBNN sử dụng ID khoản phải nộp trong truyền nhận thông tin, chứng từ nộp NSNN theo hướng dẫn tại công văn số 1482 /TCT-KK ngày 24/04/2023 của Tổng cục Thuế.

b) Khi NNT lập Giấy nộp tiền vào NSNN tại Cổng TTĐT của TCT thì Cổng TTĐT của TCT tạo 01 mã ID khoản phải nộp tổng hợp (sau đây viết tắt là “ID tổng hợp”):

(i) Điều kiện tổng hợp: các ID khoản phải nộp có thứ tự thanh toán liên kế nhau; đồng thời có cùng thông tin KBNN tiếp nhận khoản thu, cơ quan thu, tài khoản thu, mục lục ngân sách, loại tiền, tính chất nghiệp vụ quản lý thuế.

(ii) “ID tổng hợp” có tính duy nhất, đại diện cho một nhóm từ 02 mã ID khoản phải nộp trở lên được gom khi NNT lập Giấy nộp tiền. Số tiền của mã “ID tổng hợp” bằng tổng cộng số tiền của các ID khoản phải nộp. Khi chọn nộp theo mã “ID tổng hợp” thì không sửa số tiền.

(iii) Sử dụng mã ID tổng hợp:

- Cổng TTĐT của TCT cho phép NNT chọn lập Giấy nộp tiền theo “ID tổng hợp” đã được tự động gom sẵn từ tất cả các mã ID khoản phải nộp đủ điều kiện hoặc;

- Trường hợp Cổng TTĐT của TCT đã tự động gom sẵn các khoản phải nộp có đủ điều kiện nhưng NNT chỉ muốn nộp cho một hoặc một số khoản phải nộp (do không đủ điều kiện trích nợ tài khoản ngân hàng đối với số tiền của ID tổng hợp đã gom sẵn) thì hệ thống cho phép NNT:

+ Chọn một mã ID khoản phải nộp để lập GNT.

+ Chọn từ 02 mã ID khoản phải nộp trở lên có đủ điều kiện để hệ thống tạo mã “ID tổng hợp” mới.

(iv) Mã “ID tổng hợp” (nếu có) được truyền qua hệ thống kết nối trao đổi thông tin thu ngân sách giữa Cổng TTĐT của TCT và ngân hàng phối hợp thu như ID khoản phải nộp.

2. Tra cứu mã ID khoản phải nộp tại hệ thống các ứng dụng:

- Tại ứng dụng LPTB-NĐ: cơ quan thuế tra cứu ID khoản phải nộp tại các chức năng tra cứu số thông báo LPTB phương tiện theo phân quyền sử dụng.

- Tại ứng dụng TMS theo phân quyền sử dụng:

+ Tra cứu ID khoản phải nộp của một NNT: tại đường dẫn *FMCACOV - 10.1.2 Tra cứu thông tin tổng quan NNT*

+ Tra cứu ID khoản phải nộp của nhiều NNT: tại đường dẫn *ZTC_FPO4 - 8.9.1. 2 Danh sách giao dịch số chi tiết*

II. Theo dõi tình hình xử lý nghĩa vụ thuế của NNT theo ID:

1. Tiếp nhận và xử lý chứng từ nộp tiền vào ngân sách nhà nước qua Cổng thông tin điện tử của Tổng cục Thuế

Ngay sau khi ngân hàng phục vụ NNT thông báo xác nhận về việc trích tiền thành công từ tài khoản của NNT để chuyển nộp vào tài khoản chuyên thu của KBNN mở tại ngân hàng thương mại thì Cổng TTĐT của TCT cập nhật trạng thái của (các) ID khoản phải nộp là đã nộp tại NHTM (chưa bù trừ nợ) để NNT được biết khi tra cứu số thuế còn phải nộp hoặc tra cứu tình hình xử lý nghĩa vụ thuế tại Cổng TTĐT của TCT.

Sau khi hệ thống tiếp nhận và xử lý chứng từ nộp tiền vào ngân sách nhà nước do KBNN truyền cho cơ quan thuế và thực hiện bù trừ nợ thì:

- Trường hợp bù trừ một phần: khoản phải nộp tiếp tục có trạng thái đã nộp tại NHTM, hệ thống hiển thị số tiền đã nộp (một phần) tại NHTM. Chứng từ đã nộp (một phần) được tổng hợp vào danh sách khoản đã nộp tại sổ theo dõi tình hình xử lý nghĩa vụ thuế.

- Trường hợp bù trừ toàn bộ: hệ thống nhận diện là khoản phải nộp đã được thanh toán, không tổng hợp vào danh sách khoản còn phải nộp khi NNT tra cứu tình hình xử lý các khoản phải nộp. Chứng từ đã nộp được tổng hợp vào danh sách khoản đã nộp tại sổ theo dõi tình hình xử lý nghĩa vụ thuế.

2. Tiếp nhận và xử lý chứng từ nộp tiền vào ngân sách nhà nước do KBNN truyền cho cơ quan thuế:

Khi tiếp nhận Bảng kê chứng từ nộp NSNN do KBNN chuyển đến, hệ thống ứng dụng quản lý thuế tự động kiểm tra thông tin ID khoản phải nộp:

2a) Trường hợp chứng từ có ID khoản phải nộp tồn tại trong hệ thống ứng dụng quản lý thuế hoặc chứng từ có ID khoản gom và thông tin chứng từ đủ điều kiện hạch toán theo quy định hiện hành thì hệ thống tự động phân loại trạng thái I – Thành công.

Chứng từ có trạng thái I – Thành công được tự động nhận và hạch toán tại hệ thống ứng dụng quản lý thuế tập trung TMS.

2b) Trường hợp ID khoản phải nộp không tồn tại thì phân loại chứng từ là trạng thái C – Kiểm tra. Công chức thuế thực hiện tra soát thông tin ID khoản phải nộp với NNT để hoàn thiện thông tin ID chính xác trước khi tiếp nhận chứng từ vào hệ thống.

Trường hợp sau khi đã tra soát với NNT mà không xác định được ID thì cơ quan thuế xử lý tương tự chứng từ không có ID khoản phải nộp, chuyển chứng từ từ trạng thái C về trạng thái I để hệ thống tự động nhận và hạch toán vào ứng dụng TMS. Đồng thời, hệ thống TMS chuyển thông tin chứng từ đã nộp không có ID khoản phải nộp đến Cổng TTĐT của TCT để cung cấp thông tin cho NNT được biết, phục vụ tra soát.

3. Xử lý bù trừ khoản đã nộp với khoản phải nộp theo ID:

3a) Định kỳ ngày 2 lần, hệ thống TMS tiến hành xử lý bù trừ toàn bộ nghĩa vụ thuế của NNT, trong đó bổ sung nguyên tắc bù trừ theo ID khoản phải nộp, bù trừ theo số thông báo LPTB.

3b) Trường hợp chứng từ do KBNN chuyển đến có ID tổng hợp và tổng số tiền trên chứng từ KBNN bằng tổng số tiền của Giấy nộp tiền do Cổng TTĐT của TCT truyền về thì hệ thống TMS tự động lấy thông tin ID khoản phải nộp chi tiết do Cổng TTĐT của TCT chuyển đến tại điểm 1 nêu trên để xử lý bù trừ với khoản phải nộp đã được ghi nhận tại TMS.

3c) Trường hợp chứng từ không có ID khoản phải nộp, cơ quan thuế đã thực hiện tra soát hoặc cung cấp thông tin qua Cổng TTĐT của TCT để NNT tra soát theo điểm 2b nêu trên nhưng đến ngày hệ thống xử lý bù trừ nghĩa vụ thuế định kỳ hàng tháng vẫn chưa có thông tin ID khoản phải nộp thì hệ thống tiến hành xử lý bù trừ theo quy tắc hiện hành đáp ứng quy định về thứ tự thanh toán tiền thuế, tiền chậm nộp, tiền phạt tại Luật Quản lý thuế.

4. Tiếp nhận Giấy nộp tiền có ID tổng hợp:


Đối với Giấy nộp tiền qua Cổng TTĐT của TCT được tạo theo nguyên tắc gom nhiều ID vào một mã ID tổng hợp (mã ID tổng hợp do Cổng TTĐT tự sinh) thì ngay sau khi ngân hàng xác nhận nộp tiền thành công, Cổng TTĐT của TCT truyền thông tin Giấy nộp tiền vào hệ thống ứng dụng quản lý thuế tập trung, bao gồm: Mã ID tổng hợp do Cổng TTĐT của TCT tự động tạo lập và các mã ID chi tiết của khoản đã gom do hệ thống TMS, QLTB-NĐ sinh để xử lý theo điểm 2 và 3 Mục này.

III. Tra soát, điều chỉnh thông tin thu nộp NSNN theo ID:

1. Nâng cấp hệ thống quản lý thuế tập trung đáp ứng:

- Tiếp nhận hồ sơ tra soát, điều chỉnh thông tin thu nộp NSNN theo ID đối với các trường hợp NNT nộp hồ sơ giấy hoặc hồ sơ điện tử.

- Khi xử lý hồ sơ đề nghị tra soát thông tin thu nộp NSNN của NNT do Công TTĐT của TCT chuyển đến (tra soát nghĩa vụ thuế hoặc tra soát một hoặc nhiều chứng từ nộp tiền vào NSNN, tra soát thông tin mã số thuế trên chứng từ nộp) có ID khoản phải nộp tại nội dung đề nghị tra soát, nội dung đề nghị điều chỉnh thì hệ thống quản lý thuế tập trung TMS hiển thị toàn bộ các thông tin có liên quan đến ID khoản phải nộp đề nghị tra soát/ID khoản phải nộp đề nghị điều chỉnh đã tồn tại trong hệ thống ứng dụng để hỗ trợ cơ quan thuế giải quyết hồ sơ theo quy định.

2. Nâng cấp hệ thống ký điện tử, Công TTĐT của TCT đáp ứng trả thông báo kết quả tra soát thông tin cho NNT theo ID khoản phải nộp (nếu có). 

Phụ lục 02

TÀI LIỆU HƯỚNG DẪN NGƯỜI NỘP THUẾ

(Ban hành kèm theo công văn số 1483 /TCT-KK ngày 24/4/2023 của Tổng cục Thuế)

A. Tài liệu hướng dẫn NNT bao gồm:

1) Hướng dẫn tra cứu tình hình xử lý nghĩa vụ thuế tại Cổng TTĐT của TCT (eTax, eTax mobile) đối với tổ chức, cá nhân.

2) Hướng dẫn lập Giấy nộp tiền vào ngân sách nhà nước tại Cổng TTĐT của TCT:

- Đối với tổ chức, doanh nghiệp: Hướng dẫn lập Giấy nộp tiền tại dịch vụ thuế điện tử eTax.

- Đối với cá nhân, hộ kinh doanh: Hướng dẫn lập Giấy nộp tiền tại dịch vụ thuế điện tử eTax, dịch vụ thuế điện tử trên thiết bị di động eTax mobile.

3) Hướng dẫn tra soát, điều chỉnh thông tin thu nộp NSNN theo ID khoản phải nộp:

- Tra soát, điều chỉnh chứng từ.

- Tra soát, điều chỉnh thông tin nghĩa vụ thuế.

B. Hướng dẫn chi tiết:

I. Tra cứu tình hình xử lý nghĩa vụ thuế tại Cổng TTĐT của TCT

1. Điểm mới:

Dịch vụ thuế điện tử eTax phân hệ doanh nghiệp, cá nhân và dịch vụ thuế điện tử trên thiết bị di động eTax mobile nâng cấp chức năng “Tra cứu số thuế còn phải nộp” thành “Tra cứu thông tin nghĩa vụ thuế” cho phép:

1a) Người nộp thuế tra cứu toàn bộ các thông tin về tình hình xử lý của cơ quan thuế đối với các khoản phải nộp, đã nộp, còn phải nộp, nộp thừa, được miễn giảm, được xoá nợ, được hoàn, đã hoàn, còn được hoàn của NNT.

1b) Người nộp thuế tra cứu thông tin các khoản còn phải nộp, đã nộp, còn được hoàn đã được hệ thống ứng dụng quản lý thuế ghi nhận đến thời điểm tra cứu.

- Đối với khoản còn phải nộp, mỗi khoản được chỉ rõ trạng thái và thứ tự thanh toán, bao gồm: (i) chưa nộp, (ii) đã nộp tại ngân hàng, chờ xử lý, (iii) đang tra soát, (iv) đang được xử lý bù trừ, hoặc (v) đang được xử lý hoàn kiêm bù trừ. Đồng thời, hệ thống bổ sung gợi ý cho NNT lựa chọn như sau: (i) lập Giấy nộp tiền vào NSNN hoặc (ii) tra soát, điều chỉnh nghĩa vụ thuế (nếu có sai, sót).

Ví dụ: NNT có khoản phải nộp theo hồ sơ khai thuế GTGT tháng 12/2022 nhưng chưa nộp thì hệ thống cung cấp thông tin khoản thuế này cho NNT được

biết và hỗ trợ giao diện đến màn hình lập Giấy nộp tiền trong trường hợp NNT lựa chọn gợi ý “nộp thuế”.

- Đối với các khoản đã nộp, hệ thống bổ sung gợi ý: (i) tra soát, (ii) xử lý bù trừ khoản nộp thừa hoặc (iii) đề nghị hoàn kiêm bù trừ. Khi NNT tích chọn gợi ý thì hệ thống giao diện đến các chức năng lập hồ sơ đề nghị tra soát hoặc lập hồ sơ đề nghị xử lý bù trừ khoản nộp thừa hoặc chức năng lập hồ sơ đề nghị hoàn kiêm bù trừ thu NSNN tương ứng.

- Đối với các khoản còn được hoàn là các khoản NNT đã có Quyết định hoàn trả hoặc hoàn kiêm bù trừ thu ngân sách nhà nước do cơ quan thuế ban hành nhưng đang trong thời gian chờ Kho bạc Nhà nước chi trả theo quy định.

2. Hướng dẫn tra cứu tình hình xử lý nghĩa vụ thuế tại các ứng dụng:

2a) Tại eTax phân hệ dành cho tổ chức, doanh nghiệp:

Bước 1: NNT đăng nhập vào hệ thống eTax dành cho doanh nghiệp (trang thông tin <https://thuedientu.gdt.gov.vn>), chọn chức năng “Tra cứu”, chọn tiếp “Thông tin nghĩa vụ”

Hệ thống hiển thị màn hình tra cứu nghĩa vụ thuế với các thông tin:

*Mục I: Các khoản phải nộp, đã nộp, còn phải nộp, nộp thừa, được miễn giảm, được xóa nợ, được hoàn, nộp thừa, được hoàn, nộp thừa, bị hoàn, còn được hoàn.

Ví dụ:

STT	Cơ quan thu	Chương	Tiêu mục	Loại tiền	Phải nộp trong kỳ	Phải nộp theo truy thu, xử phạt	Đã nộp	Còn phải nộp	Nộp thừa/Lạm dụng	Được miễn giảm	Được xóa nợ	Được hoàn	Được hoàn nộp thừa	Được hoàn thuế trả	Bị hoàn	Còn được hoàn
(1)	(2)	(3)	(4)	(5)	(6)	(7)	(8)	(9)	(10)	(11)	(12)	(13)	(13.1)+(13.2)	(13.2)	(14)	(15)
1	Cục thuế TP Hà Nội	757	1901 - Thuế thu nhập từ tiền lương bậc công	VND	0	0	0	1.039.300	0	0	0	0	0	0	0	0
2	TP Hà Nội	55*	1701 - Thuế GTGT hàng SX, KD trong nước gồm DV ở 1 vực EK)	VND	0	0	0	5.039.300	0	0	0	0	0	0	0	0

Bao gồm các thông tin sau:

- Thông tin “Cơ quan thu”: hiển thị cơ quan thu tương ứng với dòng dữ liệu.
- Thông tin “Chương”: hiển thị mã chương tương ứng với dòng dữ liệu.
- Thông tin “Tiêu mục”: hiển thị theo mã tiêu mục – tên tiêu mục (nội dung kinh tế).
- Thông tin “Loại tiền”: hiển thị loại tiền tương ứng với dòng dữ liệu.
- Thông tin “Phải nộp”: hiển thị số tiền phải nộp phát sinh từ tờ khai của NNT, thông báo tính thuế của cơ quan thuế, số thuế thu hồi hoàn theo tờ khai bổ sung của NNT, số phải nộp do cơ quan thuế điều chỉnh theo tra soát, đối chiếu của NNT, tiền chậm nộp do cơ quan thuế tính, số thuế phải nộp theo phiếu chuyển nghĩa vụ thuế.
- Thông tin “Phải nộp theo truy thu, xử phạt”: hiển thị số tiền phải nộp phát sinh theo các quyết định truy thu, xử phạt của cơ quan thuế, cơ quan nhà nước có thẩm quyền.

- Thông tin “Đã nộp”: hiển thị số đã nộp vào ngân sách Nhà nước trên chứng từ nộp tiền của NNT, chứng từ hoàn kiêm bù trừ thu ngân sách nhà nước (phân bù trừ).

- Thông tin “Còn phải nộp”: hiển thị số tiền còn phải nộp theo kết quả xử lý nghĩa vụ NNT của cơ quan thuế đến thời điểm NNT tra cứu.

- Thông tin “Nộp thừa/Tạm nộp”: hiển thị số tiền nộp thừa/tạm nộp theo kết quả xử lý nghĩa vụ NNT của cơ quan thuế đến thời điểm NNT tra cứu.

- Thông tin “Được miễn, giảm”: hiển thị số tiền được miễn, giảm theo quyết định của cơ quan thuế, cơ quan có thẩm quyền.

- Thông tin “Được xóa nợ”: hiển thị số tiền thuế, tiền chậm nộp, thu khác được xóa theo quyết định của cơ quan thuế, cơ quan có thẩm quyền.

- Thông tin “Được hoàn”: hiển thị số tiền được hoàn nộp thừa và hoàn khấu trừ theo pháp luật thuế.

- Thông tin “Được hoàn nộp thừa”: hiển thị số tiền được hoàn trên quyết định hoàn trả, hoàn kiêm bù trừ thu ngân sách nhà nước do cơ quan thuế ban hành.

- Thông tin “Được hoàn khấu trừ”: hiển thị số tiền được hoàn trên quyết định hoàn khấu trừ, hoàn kiêm bù trừ thu ngân sách nhà nước do cơ quan thuế ban hành.

- Thông tin “Đã hoàn”: hiển thị số tiền đã được KBNN hoàn thành chi trả cho NNT hoặc hoàn kiêm bù trừ thu NSNN.

- Thông tin “Còn được hoàn”: hiển thị số tiền được hoàn theo quyết định nhưng đang trong thời gian chờ KBNN chi trả theo quy định.

****Mục II: Các khoản còn phải nộp, nộp thừa, còn được hoàn đã được ghi nhận trong hệ thống ứng dụng quản lý thuế.**

STT	Tên thuế môn	Cơ quan thu	Loại thuế	Số tham chiếu	ID khoản nộp	Số quyết định/ Số thông báo	Kỳ thuế	Ngày quyết định/ Ngày thông báo	Tiêu mục	Số tiền	Loại tiền	BĐ	GDNC	Hạng thuế/ Ngày chứng từ	Số tiền đã nộp tại MSTN	Từng đợt	Hạng thuế	Hình thức nộp	Đã nộp cho MST khác	Tên một	
A. CÁC KHOẢN CÒN PHẢI NỘP																					
I. Các khoản thuế tiền phạt																					
1	Thuế tiêu thụ đặc biệt	Cục thuế Quận Cầu Giấy	Còn phải nộp		340015484930501		01/2022	1701 - Thuế giá trị gia tăng hàng sản xuất, kinh doanh trong nước, gồm cả dịch vụ trong lĩnh vực dầu khí	15.510.000	VND	161	030HH - Quận Cầu Giấy	20/10/2021	0		0					
2	Thuế tiêu thụ đặc biệt	Cục thuế Quận Cầu Giấy	Còn phải nộp		340015484930501		01/2022	1701 - Thuế giá trị gia tăng hàng sản xuất, kinh doanh trong nước, gồm cả dịch vụ trong lĩnh vực dầu khí	49.426.000	VND	161	030HH - Quận Cầu Giấy	15/11/2021	0		0					
3	Thuế tiêu thụ đặc biệt	Cục thuế Quận Cầu Giấy	Còn phải nộp		340015484930501	2100304972		1701 - Thuế giá trị gia tăng hàng sản xuất, kinh doanh trong nước, gồm cả dịch vụ trong lĩnh vực dầu khí	46.500.000	VND	161	777TT - Tỉnh Bà Rịa - Vũng Tàu	01/01/2022	0		0					
II. Các khoản tiền chậm nộp																					
1	Thuế tiêu thụ đặc biệt	Cục thuế Quận Cầu Giấy	Còn phải nộp		010015621270001	2200084572_1		4512 - Tiền chậm nộp thuế thu nhập doanh nghiệp từ hoạt động kinh doanh khác đầu tư	10.000.000	VND	161	777TT - Tỉnh Bà Rịa - Vũng Tàu	30/01/2022	0		0					
2	Thuế tiêu thụ đặc biệt	Cục thuế Quận Cầu Giấy	Còn phải nộp		010015621270001	2200084572_1		4519 - Tiền chậm nộp thuế thu nhập doanh nghiệp từ hoạt động kinh doanh khác đầu tư	860.000	VND	161	777TT - Tỉnh Bà Rịa - Vũng Tàu	31/01/2022	0		0					
III. Các khoản thu khác thuộc NSNN từ tiền chậm nộp, tiền phạt																					
1	Thuế tiêu thụ đặc biệt	Cục thuế Quận Cầu Giấy	Còn phải nộp		0401893171842001		03/CH/2022	2863 - Lệ phí môn bài mức (bậc 2)	2.000.000	VND	005	250HH - Thành phố Bắc Ninh	07/02/2022	0		0					
2	Thuế tiêu thụ đặc biệt	Cục thuế Quận Cầu Giấy	Còn phải nộp		0401893171842001		03/CH/2022	2864 - Lệ phí môn bài mức (bậc 3)	1.000.000	VND	005	250HH - Thành phố Bắc Ninh	07/02/2022	0		0					
IV. Khoản thuế đang chờ xử lý																					
1	Thuế tiêu thụ đặc biệt	Cục thuế Quận Cầu Giấy	Còn phải nộp		340015484930501	2300054972		1701 - Thuế giá trị gia tăng hàng sản xuất, kinh doanh trong nước, gồm cả dịch vụ trong lĩnh vực dầu khí	7.000.000	VND	161	777TT - Tỉnh Bà Rịa - Vũng Tàu	01/03/2020	7.000.000		0					
2	Thuế tiêu thụ đặc biệt	Cục thuế Quận Cầu Giấy	Còn phải nộp		340015484930501		02/05/2021	1701 - Thuế giá trị gia tăng hàng sản xuất, kinh doanh trong nước, gồm cả dịch vụ trong lĩnh vực dầu khí	5.000.000	VND	005	031HH - Quận Bà Rịa - Vũng Tàu	20/10/2021	5.000.000		0					
B. CÁC KHOẢN THUẾ TẠM NỘP/ĐÃ NỘP																					
1	Thuế tiêu thụ đặc biệt	Cục thuế Quận Cầu Giấy	Tạm nộp/Đã nộp		570011101550001			1701 - Thuế giá trị gia tăng hàng sản xuất, kinh doanh trong nước, gồm cả dịch vụ trong lĩnh vực dầu khí	70.000.000	VND	057	777TT - Tỉnh Bà Rịa - Vũng Tàu	26/12/2022	0		0					
2	Thuế tiêu thụ đặc biệt	Cục thuế Quận Cầu Giấy	Tạm nộp/Đã nộp		340015484930501	02123	03/CH/2021	1901 - Thuế thu nhập từ tiền lương, tiền công	14.000.000	VND	161	030HH - Quận Cầu Giấy	30/09/2022	0		0					
3	Thuế tiêu thụ đặc biệt	Cục thuế Quận Cầu Giấy	Tạm nộp/Đã nộp		340015484930501	2300044572		2106 - Phí thẩm định tiêu chuẩn điều kiện an ninh trật tự quy định của pháp luật	20.000.000	VND	161	777TT - Tỉnh Bà Rịa - Vũng Tàu	30/01/2021	0		0					
C. CÁC KHOẢN THUẾ ĐƯỢC HOÀN																					
1	Thuế tiêu thụ đặc biệt	Cục thuế Quận Cầu Giấy	Được hoàn		0401893171842001	0302702364		1052 - Thuế thu nhập doanh nghiệp từ hoạt động sản xuất, kinh doanh hàng hóa, dịch vụ trong lĩnh vực dầu khí	8.000.000	VND	057	031HH - Quận Bà Rịa - Vũng Tàu	31/12/2022	0		0					

Hệ thống hiển thị theo Nhóm: A – Các khoản còn phải nộp, B- Các khoản thuế tạm nộp/đã nộp, C – Các khoản thuế được hoàn và chi tiết từng dòng dữ liệu, bao gồm:

- Thông tin “Thứ tự thanh toán”: hiển thị thứ tự thanh toán của khoản phải nộp.
- Thông tin “Cơ quan thu”: hiển thị tên cơ quan thuế nơi phát sinh khoản phải nộp hoặc đã nộp/tạm nộp hoặc còn được hoàn.
- Thông tin “Số tham chiếu”: hiển thị số tham chiếu của chứng từ nộp tiền (nếu có).
- Thông tin “ID khoản phải nộp”: hiển thị mã ID khoản phải nộp.
- Thông tin “Số quyết định/Số thông báo”: hiển thị Số quyết định/ Số thông báo của khoản thuế (nếu có).
- Thông tin “Kỳ thuế”: hiển thị kỳ thuế tương ứng với loại nghĩa vụ.
- Thông tin “Ngày quyết định/ Ngày thông báo”: hiển thị Ngày quyết định/ Ngày thông báo tương ứng loại nghĩa vụ.
- Thông tin “Tiểu mục”: hiển thị theo mã tiểu mục - tên tiểu mục (nội dung kinh tế).

- Thông tin “Số tiền”: hiển thị số tiền tương ứng với loại nghĩa vụ.
- Thông tin “Loại tiền”: hiển thị loại tiền tương ứng với số tiền.
- Thông tin “Mã chương”: hiển thị mã chương tương ứng với loại nghĩa vụ.
- Thông tin “ĐBHC”: hiển thị theo mã - tên địa bàn hành chính nơi phát sinh nghĩa vụ.
- Thông tin “Hạn nộp/Ngày chứng từ”: hiển thị hạn nộp đối với khoản còn phải nộp, hiển thị ngày nộp thuế đối với khoản đã nộp/tạm nộp.
- Thông tin “Số tiền đã nộp tại NHTM”: hiển thị số tiền đã được ngân hàng thông báo nộp thành công đối với chứng từ đã nộp.
- Thông tin “Trạng thái”: hiển thị trạng thái của từng dòng nghĩa vụ.
- Thông tin “Gợi ý xử lý”: hiển thị các nút tích chọn để NNT lựa chọn, bao gồm:
 - + Nộp thuế đối với các khoản còn phải nộp.
 - + Hoàn kiêm bù trừ đối với các khoản đã nộp.
 - + Bù trừ cho MST khác đối với các khoản đã nộp.
 - + Tra soát đối với các khoản phải nộp, đã nộp, còn được hoàn.

Bước 2: Sau khi đã tích chọn gợi ý (NNT được tích chọn 1 hoặc nhiều khoản có cùng gợi ý), NNT nhấn **“Tiếp tục”**.

Hệ thống giao diện đến các chức năng lập Giấy nộp tiền vào NSNN hoặc lập hồ sơ đề nghị tra soát hoặc lập hồ sơ đề nghị xử lý bù trừ khoản nộp thừa hoặc chức năng lập hồ sơ đề nghị hoàn kiêm bù trừ thu NSNN tương ứng với gợi ý NNT đã chọn; đồng thời tự động hiển thị các thông tin nghĩa vụ tương ứng tại các giao diện, NNT không phải nhập lại.

Ví dụ: NNT tích chọn gợi ý “Bù trừ cho MST khác”

STT	Loại thuế	Địa điểm	Loại nghĩa vụ	Mã chương	Số tiền phải nộp	Số tiền đã nộp	Ngày nộp	Trạng thái	Số tiền đã nộp tại NHTM	Trạng thái	Ngày thanh toán	Ngày chứng từ	Loại tiền	Loại MST	Trạng thái
B. CÁC KHOẢN THUẾ ĐÃ NỘP															
1	Chi cục Thuế Thành phố Bắc Ninh	Tạm nộp nộp thừa	5700111198830001	1701 - Thuế giá trị gia tăng hàng sản xuất, kinh doanh trong nước (gồm cả dịch vụ trong lĩnh vực dầu khí)	35.000.000 VND	161	25/6/2022	Chung từ khoản đã nộp	0	Từ khoản đã nộp	19/12/2022	25/6/2022	VND	1701	<input checked="" type="checkbox"/>
2	Chi cục Thuế Thành phố Bắc Ninh	Tạm nộp nộp thừa	5700111198840001	1701 - Thuế giá trị gia tăng hàng sản xuất, kinh doanh trong nước (gồm cả dịch vụ trong lĩnh vực dầu khí)	45.000.000 VND	161	19/12/2022	Chung từ khoản đã nộp	0	Từ khoản đã nộp	19/12/2022	19/12/2022	VND	1701	<input type="checkbox"/>
3	Cục Thuế Quận nghề lớn	Tạm nộp nộp thừa	5600113040560001	1005 - Thuế thu nhập từ chuyển nhượng vốn (không gồm chuyển nhượng chứng khoán)	070.000.000 VND	057	21/11/2023	Chung từ khoản đã nộp	0	Từ khoản đã nộp	25/03/2023	21/11/2023	VND	1005	<input type="checkbox"/>

Sau khi nhấn “Tiếp tục” thì hệ thống giao diện sang màn hình Lập đề nghị bù trừ khoản nộp thừa và tự động điền thông tin vào phần thông tin số tiền thuế, tiền chậm nộp, tiền phạt nộp thừa như sau:

I. THÔNG TIN NGƯỜI NỘP THUẾ

Thông tin Cơ quan thuế tiếp nhận:

Tỉnh/TP: 27TTT - Tỉnh Bắc Ninh

Cơ quan thuế tiếp nhận: 22301 - Chi cục thuế Thành phố Bắc Ni

Thông tin Người nộp thuế:

Tên người nộp thuế: Tổng cục thuế test

Mã số thuế: 0100231226-998

Thông tin Đại lý thuế:

Tên đại lý thuế (nếu có)

Mã số thuế

Hợp đồng đại lý thuế: Số Ngày

II. THÔNG TIN SỐ TIỀN THUẾ, TIỀN CHẠM NỘP, TIỀN PHẠT NỘP THỪA

Tìm chứng từ Nhập lại

STT	Nội dung khoản nộp thừa	Mã định danh khoản phải nộp (ID) (nếu có)	Chương	Tiêu mục	Địa bàn hành	
					Tỉnh/TP	Quận/huyện
(1)	(2)	(3)	(4)	(5)	(6a)	
1	Thuế giá trị gia tăng hàng sả	5700111198830001	161	1701 - Thuế giá trị gia tăng	27TTT - Tỉnh Bắc Ni	256HH - Thành

Thêm dòng Xóa dòng

	Tiêu mục	Số tiền phải nộp	Số tiền đã nộp	Số tiền nộp thừa
TỔNG CỘNG (Chi tiết theo tiêu mục + loại tiền)	1701	0	35.000.000 VND	35.000.000 VND
TỔNG CỘNG (Chi tiết theo loại tiền)		0	35.000.000 VND	35.000.000 VND

III. ĐỀ NGHỊ XỬ LÝ KHOẢN NỘP THỪA

Mã số thuế Lấy thông tin MST Nhập lại

STT	Thông					
	MST của NNT khác	Tên người nộp thuế khác	Nội dung khoản nợ/ phát sinh	Mã định danh khoản phải nộp (ID) (nếu có)	Chương	Tiêu mục
(1)	(2)	(3)	(4)	(5)	(6)	(7)
1						

Để hoàn thành hồ sơ đề nghị bù trừ khoản nộp thừa, NNT tiếp tục nhập dữ liệu đề nghị xử lý khoản nộp thừa và nhấn “Hoàn thành” để chuyển tiếp bước ký gửi hồ sơ đến cơ quan thuế.

2b) Tại eTax phân hệ dành cho cá nhân:

Bước 1: NNT đăng nhập hệ thống thuế điện tử eTax (trang thông tin <https://thuedientu.gdt.gov.vn>) phân hệ cá nhân bằng tài khoản đã đăng ký, chọn chức năng “Tra cứu”, chọn tiếp “Tra cứu nghĩa vụ thuế”

Hệ thống hiển thị màn hình tra cứu nghĩa vụ thuế với các thông tin:

*Mục I: Các khoản phải nộp, đã nộp, còn phải nộp, nộp thừa, được miễn giảm, được xóa nợ, được hoàn, đã hoàn, còn được hoàn.

STT	Cơ quan thu	Chương	Tiểu mục	Loại tiền	Phải nộp trong kỳ	Phải nộp theo truy thu, xử phạt	Đã nộp	Còn phải nộp	Nộp thừa/tem nộp	Được miễn giảm	Được xóa nợ	Được hoàn	Được hoàn nộp thừa	Được hoàn khấu trừ	Đã hoàn	Còn được hoàn
1	Cục Thuế Tỉnh Bắc Ninh	557	1001 - Thuế thu nhập từ tiền lương - tiền công	VND				135.000.000								
2	Cục Thuế Tỉnh Bắc Ninh	557	1003 - Thuế Thu nhập hoạt động SX, kinh doanh (tính cả miễn)	VND				20.000.000								
3	Cục Thuế Tỉnh Bắc Ninh	557	1701 - Thuế GTGT hàng SX KD trong nước (gồm DV 9 - trừ DK)	VND				196.000.000								
4	Chi cục thuế Thành phố Bắc Ninh	757	1001 - Thuế thu nhập từ tiền lương - tiền công	VND				1.000.000								
5	Chi cục thuế Thành phố Bắc Ninh	557	1701 - Thuế GTGT hàng SX KD trong nước (gồm DV 9 - trừ DK)	VND				6.000.000								
6	Cục Thuế Tỉnh Bắc Ninh	557	1003 - Thuế thu nhập từ tiền lương - tiền công	VND				135.000.000								

**Mục II: Các khoản còn phải nộp, nộp thừa, còn được hoàn đã được ghi nhận trong hệ thống ứng dụng quản lý thuế

STT	Thứ tự thanh toán	Cơ quan thu	Loại nghĩa vụ	Số tham chiếu	ID khoản nộp	Số quyết định Số đăng báo	Kỳ thuế	Ngày quyết định Ngày đăng báo	Tiểu mục	Số tiền	Loại tiền	Chương	ĐƠN	Hạn nộp	Số tài khoản nộp thuế NHIM	Trạng thái	Loại ý xử lý
A. CÁC KHOẢN CÒN PHẢI NỘP																	
I. Các khoản thuế tiền chấp nộp - tiền phạt																	
1. Các khoản thuế tiền phạt																	
1	1	Cục thuế Thành phố Hà Nội	Còn phải nộp	MTCG122334455	002000000020915		05/01/2022	15/01/2022	Thuế thu nhập cá nhân	10.000	VND	557	011TT-Thành phố Hà Nội	20/03/2022		Các khoản phải nộp	Hoạt thuế
2	2	Cục thuế Thành phố Hà Nội	Còn phải nộp	MTCG122334455	0020000000001011		05/02/2022	15/01/2022	Thuế thu nhập cá nhân	20.000	VND	557	011TT-Thành phố Hà Nội	20/03/2022		Các khoản phải nộp	Nộp thuế
2. Các khoản tiền chậm nộp																	
1	3	Cục thuế Thành phố Hà Nội	Còn phải nộp	MTCG122334455	00200000000020912		00/03/2023	09/11/2023	Tiền chậm nộp	30.000	VND	557	011TT-Thành phố Hà Nội	20/04/2023		Các khoản phải nộp	Nộp thuế
II. Các khoản thuế khác thuộc NSNN từ tiền chậm nộp - tiền phạt																	
2		Cục thuế Thành phố Hà Nội	Còn phải nộp		1000000000000991	0012345	00/02/2022	10/10/2022	Thuế thu từ đất ở nông thôn	1.000	VND	757	011TT-Thành phố Hà Nội	28/02/2022		Các khoản phải nộp	Nộp thuế
III. Khoản thuế đang chờ xử lý																	
3		Cục Thuế Tỉnh Bà Rịa Vũng Tàu	Còn phải nộp		0401293277030061		00/03/2022		Thuế lợi nhuận từ hoạt động kinh doanh	300.000	VND	557	27TTT-Tỉnh Bà Rịa - Vũng Tàu	31/03/2022		Khoản phải nộp đang tra soát	Nộp thuế
4		Cục Thuế Tỉnh Bà Rịa - Vũng Tàu	Còn phải nộp		0401853277040061		00/03/2022		Thuế thu nhập cá nhân trong nước	200.000	VND	557	27TTT-Tỉnh Bà Rịa - Vũng Tàu	31/03/2022		Các khoản phải nộp	Nộp thuế
B. CÁC KHOẢN THUẾ TẠM NỘP/NỘP THỪA																	
5		Cục thuế Thành phố Hà Nội	Tạm nộp/nộp thừa	MTCG122334455	00200000000000102		05/03/2022		Tiền chậm nộp	30.000	VND	557	011TT-Thành phố Hà Nội	20/04/2023		Chung tài khoản đã nộp đang xử lý bù trừ	Khống từ gọi
C. CÁC KHOẢN THUẾ ĐƯỢC HOÀN																	
6		Cục thuế Thành phố Hà Nội	Được hoàn	MTCG122334455	00200000000020912		05/03/2022		Tiền chậm nộp	30.000	VND	557	011TT-Thành phố Hà Nội	20/04/2023		Chứng từ đăng ký hoàn	Khống từ gọi

Bước 3: Trường hợp NNT tích chọn gợi ý (NNT được tích chọn 1 hoặc nhiều khoản có cùng gợi ý), NNT nhấn **“Tiếp tục”**.

Hệ thống giao diện đến các chức năng lập Giấy nộp tiền vào NSNN hoặc lập hồ sơ đề nghị xử lý bù trừ khoản nộp thừa hoặc lập hồ sơ đề nghị tra soát/chức năng lập hồ sơ đề nghị hoàn kiêm bù trừ thu NSNN (khi được nâng cấp bổ sung trong thời gian tới) tương ứng với gợi ý NNT đã chọn; đồng thời tự động hiển thị các thông tin nghĩa vụ tương ứng tại các giao diện, NNT không phải nhập lại.

2c) Tại eTax mobile:


Bước 1: NNT đăng nhập eTax Mobile và chọn chức năng **“Tra cứu nghĩa vụ thuế”**, chọn tiếp **“Tất cả nghĩa vụ thuế”**.

- Trường hợp NNT đăng nhập bằng mã số thuế 10 số, hệ thống hiển thị màn hình gồm các thông tin:

+ Thông tin “Mã số thuế”: hiển thị mã số thuế đăng nhập, không cho sửa.

+ Thông tin “Mã số thuế địa điểm kinh doanh”: Để trống, NNT nhập MST địa điểm kinh doanh để tra cứu tình hình xử lý nghĩa vụ thuế của địa điểm kinh doanh.

NNT nhấn “Tra cứu”, hệ thống chuyển tiếp Bước 2.



The screenshot shows a mobile application interface with a dark background. At the top, there is a title bar with a back arrow on the left, the text "Thông tin nghĩa vụ thuế", and a home icon on the right. Below the title bar, there are three input fields. The first field is labeled "Mã số thuế" and contains the value "2300325098". The second field is labeled "Mã số thuế địa điểm kinh doanh" and is empty. The third field is labeled "Tháng" and has a dropdown menu showing "04/2023". Below the input fields, there is a button labeled "Tra cứu".

- Trường hợp NNT đăng nhập bằng mã địa điểm kinh doanh, hệ thống hiển thị màn hình tra cứu tại Bước 2.

Bước 2: hệ thống hiển thị màn hình kết quả tra cứu nghĩa vụ thuế với các thông tin:

*Mục I: Các khoản phải nộp, đã nộp, còn phải nộp, nộp thừa, được miễn giảm, được xoá nợ, được hoàn, đã hoàn, còn được hoàn.

**Mục II: Các khoản còn phải nộp, nộp thừa, còn được hoàn đã được ghi nhận trong hệ thống ứng dụng quản lý thuế

Thông tin nghĩa vụ thuế

2300325098-001

Tra cứu


MỤC I. CÁC KHOẢN PHẢI NỘP, ĐÃ NỘP, CÒN PHẢI NỘP, NỘP THỪA, ĐƯỢC MIỄN GIẢM, ĐƯỢC XÓA NỢ, ĐƯỢC HOÀN, ĐÃ HOÀN, CÒN ĐƯỢC HOÀN

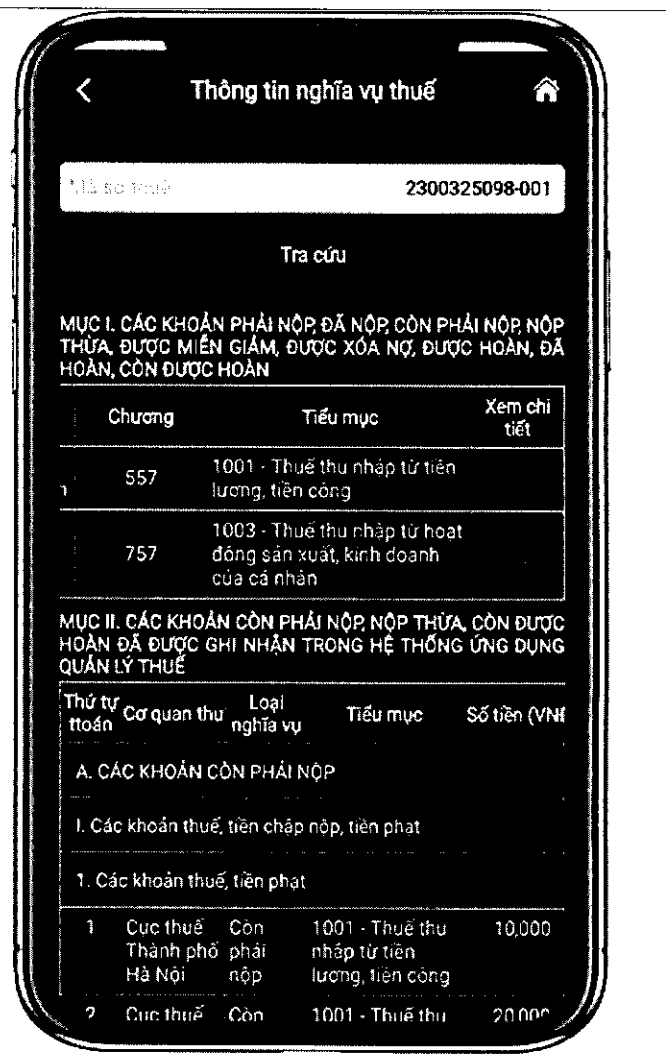
STT	Cơ quan thu	Chương	Tiểu mục
1	Cục Thuế Tỉnh Bắc Ninh	557	1001 - Thuế thu nhập lương, tiền công
2	Chi cục thuế Thành phố Bắc Ninh	757	1003 - Thuế thu nhập đồng sản xuất, kinh của cá nhân

MỤC II. CÁC KHOẢN CÒN PHẢI NỘP, NỘP THỪA, CÒN ĐƯỢC HOÀN ĐÃ ĐƯỢC GHI NHẬN TRONG HỆ THỐNG ỨNG DỤNG QUẢN LÝ THUẾ

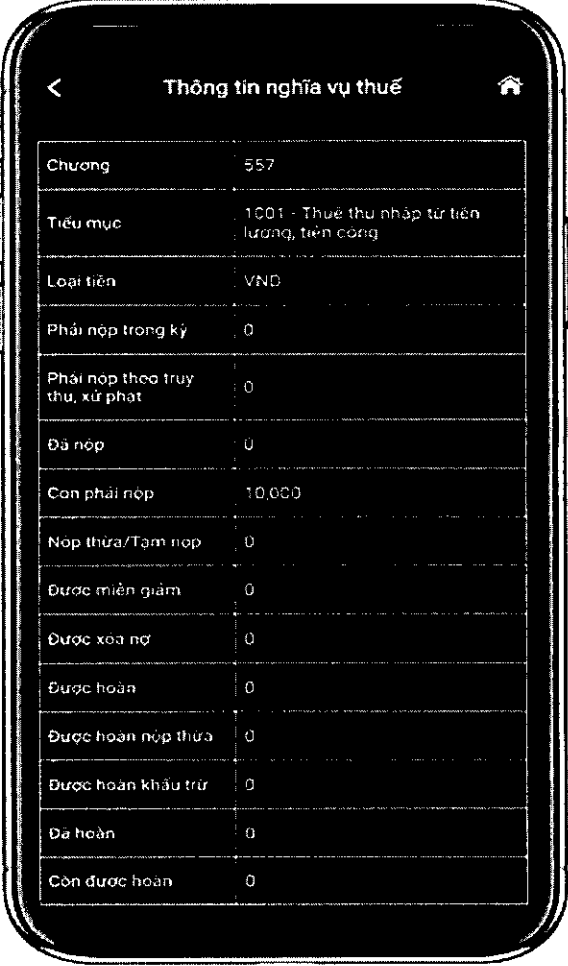
Thứ tự toán	Cơ quan thu	Loại nghĩa vụ	Tiểu mục	Số tiền (VNĐ)
A. CÁC KHOẢN CÒN PHẢI NỘP				
I. Các khoản thuế, tiền chấp nộp, tiền phạt				
1. Các khoản thuế, tiền phạt				
1	Cục thuế Thành phố Hà Nội	Còn phải nộp	1001 - Thuế thu nhập từ tiền lương, tiền công	10.000
2	Cục thuế	Còn	1001 - Thuế thu	20.000

Tại Mục I, hệ thống hiển thị các thông tin sau: Cơ quan thu, Chương, Tiêu mục.

NNT nhấn vào biểu tượng  để xem thông tin chi tiết.




Hệ thống hiển thị màn hình thông tin chi tiết bao gồm các thông tin như đã nêu tại điểm 2a) Mục I Phụ lục này.



The screenshot displays a mobile application interface titled "Thông tin nghĩa vụ thuế" (Tax Obligation Information). The interface shows a table with the following data:

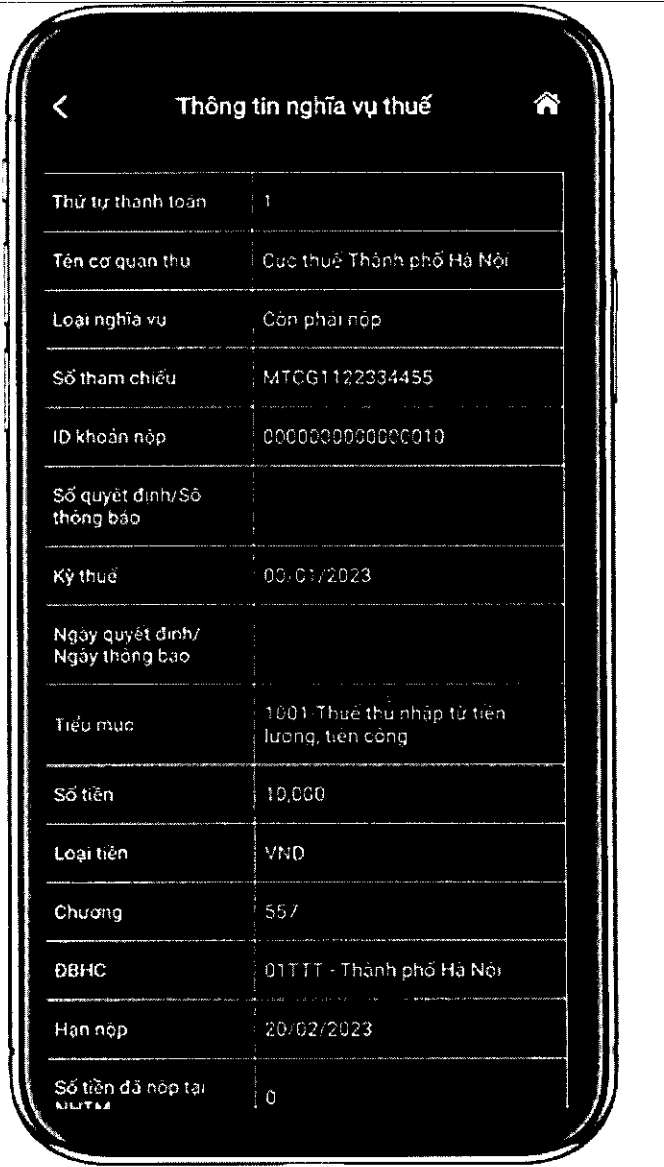
Chương	557
Tiểu mục	1001 - Thuế thu nhập từ tiền lương, tiền công
Loại tiền	VND
Phải nộp trong kỳ	0
Phải nộp theo truy thu, xử phạt	0
Đã nộp	0
Còn phải nộp	10,000
Nộp thừa/Tạm nộp	0
Được miễn giảm	0
Được xóa nợ	0
Được hoàn	0
Được hoàn nộp thừa	0
Được hoàn khấu trừ	0
Đã hoàn	0
Còn được hoàn	0

Tại Mục II, hệ thống hiển thị các thông tin sau: thứ tự thanh toán, Cơ quan thu, loại nghĩa vụ, Tiêu mục, Số tiền, Gợi ý xử lý.

NNT nhấn vào biểu tượng  để xem thông tin chi tiết.

Thông tin nghĩa vụ thuế				
Thứ tự toán	Cơ quan thu	Loại nghĩa vụ	Tiêu mục	Số tiền (VN)
MỤC II. CÁC KHOẢN CÒN PHẢI NỘP, NỘP THỪA, CÒN ĐƯỢC HOÀN ĐÃ ĐƯỢC GHI NHẬN TRONG HỆ THỐNG ỨNG DỤNG QUẢN LÝ THUẾ				
A. CÁC KHOẢN CÒN PHẢI NỘP				
I. Các khoản thuế, tiền chấp nộp, tiền phạt				
1. Các khoản thuế, tiền phạt				
1	Cục thuế Thành phố Hà Nội	Còn phải nộp	1001 - Thuế thu nhập từ tiền lương, tiền công	10,000
2	Cục thuế Thành phố Hà Nội	Còn phải nộp	1001 - Thuế thu nhập từ tiền lương, tiền công	20,000
2. Các khoản tiền chậm nộp				
3	Cục thuế Thành phố Hà Nội	Còn phải nộp	4911 - Tiền chậm nộp do ngành thuế quản lý	30,000
II. Các khoản thu khác thuộc NSNN trừ tiền chậm nộp, tiền				
	Cục thuế Thành phố Hà Nội	Còn phải nộp	1601 - Thu từ đất ở tại nông thôn	1,000
III. Khoản thuế đang chờ xử lý				
	Cục Thuế Tỉnh Bà Rịa - Vũng Tàu	Còn phải nộp	1001 - Thuế thu nhập từ tiền lương, tiền công	300,714

Hệ thống hiển thị màn hình thông tin chi tiết bao gồm các thông tin như đã nêu tại điểm 2a) Mục I Phụ lục này.



The screenshot shows a mobile application interface titled "Thông tin nghĩa vụ thuế" (Tax Obligation Information). It displays a table of tax details for a specific payment.

Thông tin nghĩa vụ thuế	
Thứ tự thanh toán	1
Tên cơ quan thu	Cục thuế Thành phố Hà Nội
Loại nghĩa vụ	Còn phải nộp
Số tham chiếu	MTCG1122334455
ID khoản nộp	000000000000010
Số quyết định/Số thông báo	
Kỳ thuế	09/01/2023
Ngày quyết định/ Ngày thông báo	
Tiểu mục	1001 - Thuế thu nhập từ tiền lương, tiền công
Số tiền	10,000
Loại tiền	VND
Chương	557
ĐBHC	01TTT - Thành phố Hà Nội
Hạn nộp	20/02/2023
Số tiền đã nộp tại NUTTA	0

II. Lập Giấy nộp tiền vào ngân sách nhà nước tại Cổng TTĐT của TCT:

1. Điểm mới:

1a) Dịch vụ thuế điện tử eTax phân hệ doanh nghiệp, cá nhân và dịch vụ thuế điện tử trên thiết bị di động eTax mobile nâng cấp chức năng "**Lập Giấy nộp tiền**" cho phép NNT thực hiện:

(i) Truy vấn toàn bộ nghĩa vụ còn phải nộp của NNT theo ID khoản phải nộp hoặc truy vấn theo mã hồ sơ xác định nghĩa vụ tài chính hoặc mã hồ sơ lệ phí trước bạ phương tiện.

- Khi NNT lựa chọn truy vấn theo mã hồ sơ xác định nghĩa vụ tài chính hoặc mã hồ sơ lệ phí trước bạ phương tiện: NNT nhập mã hồ sơ tương ứng để hệ thống kiểm tra, hiển thị màn hình lập Giấy nộp tiền đã được điền sẵn các thông

tin cho NNT xác nhận. Trường hợp NNT xác nhận đúng thông tin, nhân “hoàn thành” để hệ thống chuyển thông tin Giấy nộp tiền đến ngân hàng nơi NNT mở tài khoản tiến hành xử lý theo quy định.

- Khi NNT chọn truy vấn toàn bộ nghĩa vụ còn phải nộp, hệ thống hiển thị kết quả là danh sách tất cả các khoản còn phải nộp của NNT trên toàn quốc (mỗi khoản phải nộp có “ID khoản phải nộp” là dãy số do hệ thống ứng dụng của cơ quan thuế tạo, đảm bảo tính duy nhất cho khoản phải nộp của NNT), chia làm 3 nhóm A- là các khoản thuế, tiền chậm nộp, tiền phạt phải nộp theo thứ tự thanh toán, B- là các khoản NNT được tự lựa chọn, C- là các khoản phải nộp đang chờ xử lý. Cụ thể:

+ Nhóm A- Các khoản thuế, tiền chậm nộp, tiền phạt phải nộp theo thứ tự thanh toán: thứ tự thanh toán các khoản còn phải nộp tại Nhóm này được sắp theo quy định tại Luật Quản lý thuế, NNT lựa chọn nộp cho khoản phải nộp có thứ tự từ thấp đến cao (thấp nhất là 1). Trường hợp, các khoản phải nộp có thứ tự thanh toán liền kề nhau và có cùng thông tin KBNN tiếp nhận khoản thu, cơ quan thu, tài khoản thu, mục lục ngân sách, loại tiền, tính chất nghiệp vụ quản lý thuế thì hệ thống hỗ trợ gom nhóm thành 01 khoản gọi là ID tổng hợp để lập Giấy nộp tiền nhằm tối ưu dung lượng của Giấy nộp tiền, NNT không được sửa thông tin số tiền của khoản đã gom. Trường hợp NNT chỉ muốn nộp cho một hoặc một số khoản phải nộp (do không đủ điều kiện trích nợ tài khoản ngân hàng đối với số tiền của ID tổng hợp đã gom sẵn) thì hệ thống cho phép NNT chọn một mã ID khoản phải nộp để lập GNT hoặc chọn từ 02 mã ID khoản phải nộp trở lên có đủ điều kiện để hệ thống tạo mã “ID tổng hợp” mới.

+ Nhóm B – Các khoản thu khác: bao gồm các khoản thu về lệ phí trước bạ phương tiện, nghĩa vụ tài chính về đất và các khoản thu khác thuộc ngân sách nhà nước do cơ quan thuế quản lý thu. Các khoản phải nộp tại Nhóm này không sắp xếp theo thứ tự thanh toán bắt buộc, NNT được lựa chọn nộp cho khoản bất kỳ tại nhóm này.

+ Nhóm C – Các khoản đang xử lý: bao gồm các khoản phải nộp đã được ngân hàng thông báo nộp tiền thành công; các khoản còn phải nộp nhưng đang được cơ quan thuế xử lý theo hồ sơ đề nghị xử lý bù trừ hoặc đang xử lý hoàn trả; các khoản còn phải nộp đang được xử lý gia hạn hoặc đã được cơ quan thuế ra quyết định khoan nợ, xóa nợ. NNT căn cứ tình hình theo dõi nghĩa vụ thuế của mình để lựa chọn nộp/không nộp các khoản đang được cơ quan thuế xử lý nêu tại Nhóm này.

Sau khi NNT lựa chọn khoản phải nộp muốn thanh toán tại nhóm A, nhóm B hoặc C nêu trên, hệ thống truy xuất các thông tin liên quan của ID khoản phải nộp để điền vào Giấy nộp tiền, NNT được sửa thông tin số tiền phù hợp với loại thuế, số dư tài khoản thanh toán mở tại ngân hàng phục vụ NNT, sửa thông tin KBNN hạch toán khoản thu để phù hợp với thông tin nộp ngân sách được cơ quan

thuế hướng dẫn. NNT nhân “Hoàn thành” để hệ thống chuyển thông tin Giấy nộp tiền đến ngân hàng nơi NNT mở tài khoản tiến hành xử lý theo quy định.

Lưu ý: Trường hợp NNT phát hiện khoản phải nộp không đúng nghĩa vụ của NNT khi thực hiện truy vấn, NNT thực hiện tra soát và đề nghị điều chỉnh thông tin với cơ quan thuế theo hướng dẫn tại mục III phụ lục này để được cơ quan thuế cập nhật, điều chỉnh đúng nghĩa vụ thuế trước khi lập GNT vào NSNN.

(ii) Trường hợp NNT tạm nộp thuế thu nhập doanh nghiệp, tạm nộp lợi nhuận sau thuế còn lại sau khi trích lập các quỹ thì NNT tích chọn “Tạm nộp” để hệ thống hiển thị giao diện lập giấy nộp tiền. NNT kê khai toàn bộ thông tin trên Giấy nộp tiền vào NSNN để cơ quan thuế có cơ sở ghi nhận, xử lý bù trừ khoản đã nộp của NNT với khoản phải nộp hoặc tra soát thông tin với NNT để hoàn thiện chứng từ.

(iii) Trường hợp NNT không tìm thấy khoản phải nộp tương ứng (có thể do các nguyên nhân như: các khoản thuế đã lập và gửi hồ sơ khai thuế nhưng chưa được cơ quan thuế chấp nhận hoặc thông tin khoản phải nộp chưa đúng nhưng để đảm bảo thời hạn nộp thuế thì NNT tích chọn “Loại thuế khác” để hệ thống hiển thị giao diện lập Giấy nộp tiền. NNT kê khai toàn bộ thông tin trên Giấy nộp tiền vào NSNN để cơ quan thuế có cơ sở ghi nhận, xử lý bù trừ khoản phải nộp hoặc tra soát thông tin với NNT để hoàn thiện chứng từ.

1b) Dịch vụ thuế điện tử eTax phân hệ doanh nghiệp, cá nhân và dịch vụ thuế điện tử trên thiết bị di động eTax mobile nâng cấp chức năng “**Lập Giấy nộp tiền nộp thay**” cho phép người nộp thay thực hiện:

- Truy vấn khoản phải nộp theo mã ID khoản phải nộp của người nộp thuế.
- Hệ thống kiểm tra thông tin mã ID và cung cấp thông tin thứ tự thanh toán của mã ID cho người nộp thay biết.

Trường hợp khoản thuế muốn nộp thuộc nhóm A và có thứ tự thanh toán sau ít nhất 01 khoản thuế khác thì hệ thống thông báo cho người nộp thay biết về thứ tự thanh toán của khoản thuế này và việc người nộp thay/người nộp thuế cần nộp cho các khoản có thứ tự ưu tiên thanh toán phía trước rồi mới nộp khoản thuế này để tối ưu quyền lợi.

Trường hợp khoản thuế đủ điều kiện lập Giấy nộp tiền nộp thay thì hệ thống hiển thị thông tin chi tiết Giấy nộp tiền nộp thay đã được điền sẵn thông tin để người nộp thay xác nhận hoàn thành Giấy nộp tiền nộp thay, gửi thông tin đến ngân hàng phục vụ người nộp thay để xử lý theo quy trình hiện hành.


2. Hướng dẫn lập Giấy nộp tiền tại các dịch vụ thuế điện tử:

2a) Tại eTax phân hệ dành cho tổ chức, doanh nghiệp:

(i) Trường hợp NNT nộp cho các khoản thuế đã được thông báo về ID khoản phải nộp. Các bước thực hiện như sau:

Bước 1: NNT đăng nhập vào hệ thống eTax và chọn chức năng “**Nộp thuế**”, chọn tiếp “**Lập giấy nộp tiền**”.

Hệ thống hiển thị màn hình chọn ngân hàng nộp thuế và tra cứu thông tin số thuế phải nộp gồm các thông tin sau:

 **Nộp thuế** > *Lập giấy nộp tiền*

Chọn ngân hàng nộp thuế

Danh sách ngân hàng hỗ trợ nộp thuế theo mẫu mới đáp ứng Thông tư số 84/2016/TT-BTC: VTB, BIDV, AGR, MB, TECH, ACB, ABBANK, HDBANK, SEABANK, OCB, MIZUHOHN, SMBCHCM, PG BANK, NAMA, BTMUHCM, MIZUHOHCM, NCB, BTMUHN, SMBCHN, WRBANK, PBB, HANAHN, HANAHCM

Ngân hàng:

Truy vấn thông tin số thuế phải nộp

Loại nghĩa vụ

Mã hồ sơ:

Truy vấn

Tạm nộp Tiếp tục

Bước 2: NNT lựa chọn ngân hàng nộp thuế và lựa chọn truy vấn thông tin số thuế phải nộp như sau:

- Thông tin “Ngân hàng”: hệ thống hiển thị danh sách ngân hàng của NNT đã đăng ký sử dụng dịch vụ nộp thuế điện tử thành công.

- Thông tin “Loại nghĩa vụ”: hệ thống hiển thị cho NNT chọn “Tất cả nghĩa vụ phải nộp” hoặc chọn “Nghĩa vụ tài chính về đất” hoặc chọn “Lệ phí trước bạ phương tiện”.

- Thông tin “Mã hồ sơ”: hệ thống yêu cầu nhập nếu NNT lựa chọn truy vấn nghĩa vụ tài chính về đất hoặc lệ phí trước bạ phương tiện.

Bước 3: NNT nhấn “**Truy vấn**” thì hệ thống xử lý dữ liệu và hiển thị kết quả theo điều kiện tra cứu:

- Trường hợp không có dữ liệu thỏa mãn: Hệ thống hiển thị thông báo “Không có dữ liệu thỏa mãn điều kiện tra cứu”.

- Trường hợp có dữ liệu thỏa mãn: hệ thống hiển thị danh sách kết quả tra cứu gồm 3 mục A, B và C:

+ Mục A: Các khoản thuế, tiền chậm nộp, tiền phạt:

+ Mục B: Các khoản thu khác thuộc NSNN trừ tiền chậm nộp, tiền phạt

+ Mục C: Khoản thuế đang chờ xử lý

STT	Thứ tự thanh toán	Cơ quan thu	Số tờ khai/Số quyết định/Số thông báo/D khoản nộp	Kỳ thuế/ Ngày quyết định/ Ngày thông báo	Tiêu mục	Số tiền	Loại Bên	Mã chương	ĐHC	Hạn nộp	Số tiền đã nộp tại NHTM	Mã tham chiếu gốc	Ngày gia hạn	Trạng thái	Chọn khoản nộp
A. Các khoản thuế, tiền chậm nộp, tiền phạt															
1		Cục Thuế Tỉnh Bắc Ninh		00/12/9999	1701 - Thuế giá trị gia tăng hàng sản xuất, kinh doanh trong nước (gồm cả dịch vụ trong lĩnh vực dầu khí)	5.500.000	VND	554	27TTT - Tỉnh Bắc Ninh		1.000.000				<input checked="" type="checkbox"/>
1.1	1	Cục Thuế Tỉnh Bắc Ninh	040189338845000	00/01/2020	1701 - Thuế giá trị gia tăng hàng sản xuất, kinh doanh trong nước (gồm cả dịch vụ trong lĩnh vực dầu khí)	2.700.000	VND	554	27TTT - Tỉnh Bắc Ninh	20/02/2020	1.000.000			Các khoản phải nộp	
1.2	2	Cục Thuế Tỉnh Bắc Ninh	04018933753000	00/10/2021	1701 - Thuế giá trị gia tăng hàng sản xuất, kinh doanh trong nước (gồm cả dịch vụ trong lĩnh vực dầu khí)	2.800.000	VND	554	27TTT - Tỉnh Bắc Ninh	22/11/2021	0			Các khoản phải nộp	
2	2	Cục Thuế Tỉnh Bắc Ninh	04018933752000	00/10/2021	1701 - Thuế giá trị gia tăng hàng sản xuất, kinh doanh trong nước (gồm cả dịch vụ trong lĩnh vực dầu khí)	1.200.000	VND	554	27TTT - Tỉnh Bắc Ninh	22/11/2021	1.200.000				
B. Các khoản thu khác thuộc NSNN trừ liên chậm nộp, tiền phạt															
1		Chi cục Thuế khu vực T.Đ.Đ. - Quế Võ	2300-18493	17/03/2023	1251 - Thu tiền cấp quyền khai thác khoáng sản đối với Giấy phép do cơ quan trung ương cấp phép	10.000.000	VND	554	260HH - Huyện Tiên Du	01/01/2022	0			Các khoản phải nộp	
2		Chi cục Thuế khu vực T.Đ.Đ. - Quế Võ	2300-18493	17/03/2023	1301 - Đất trồng cây hàng năm	10.000.000	VND	554	260HH - Huyện Tiên Du	01/01/2022	0			Các khoản phải nộp	
3		Chi cục Thuế khu vực T.Đ.Đ. - Quế Võ	2300-18493	17/03/2023	2106 - Phí thẩm định tiêu chuẩn điều kiện hành nghề theo quy định của pháp luật	10.000.000	VND	554	260HH - Huyện Tiên Du	01/01/2022	0			Các khoản phải nộp	
C. Các khoản thuế đang chờ xử lý															
1		Cục Thuế Tỉnh Bắc Ninh	753305332141000	00/10/2021	4272 - Tiền nộp do chậm thi hành quyết định xử phạt vi phạm hành chính do cơ quan thuế quản lý	13.212.000	VND	554	27TTT - Tỉnh Bắc Ninh	28/12/2022	0			Khoản phải nộp đang xử lý bù trừ	
2		Cục Thuế Tỉnh Bắc Ninh	753305332138000	00/10/2021	4927 - Tiền chậm nộp thuế tài nguyên khác còn lại	1.548.000	VND	554	27TTT - Tỉnh Bắc Ninh	28/12/2022	0			Khoản phải nộp đang xử lý bù trừ	
3		Cục Thuế Tỉnh Bắc Ninh	753305332127000	00/12/2022	4931 - Tiền chậm nộp thuế giá trị gia tăng từ hàng hóa sản xuất kinh doanh trong nước khác còn lại	19.817.810	VND	554	27TTT - Tỉnh Bắc Ninh	28/12/2022	0			Khoản phải nộp đang xử lý bù trừ	
4		Cục Thuế Tỉnh Bắc Ninh	753305332137000	00/10/2021	4934 - Tiền chậm nộp thuế tiêu thụ đặc biệt hàng hóa sản xuất kinh doanh trong nước khác còn lại	62.900	VND	554	27TTT - Tỉnh Bắc Ninh	28/12/2022	0			Khoản phải nộp đang xử lý bù trừ	
5		Cục Thuế Tỉnh Bắc Ninh	753305332144000	00/10/2021	4939 - Tiền chậm nộp thuế bảo vệ môi trường thu từ hàng hóa sản xuất, kinh doanh trong nước khác còn lại	3.616.875	VND	554	27TTT - Tỉnh Bắc Ninh	28/12/2022	0			Khoản phải nộp đang xử lý bù trừ	
5		Cục Thuế Tỉnh Bắc Ninh	753305332135000	00/10/2021	4941 - Tiền chậm nộp các khoản thu từ hoa hồng xổ số kiến thiết	621.464	VND	554	27TTT - Tỉnh Bắc Ninh	28/12/2022	0			Khoản phải nộp đang xử lý bù trừ	

Tạm nộp Tiếp tục

Trong đó các cột hiển thị như sau:

- Thông tin “Thứ tự thanh toán”: hiển thị thứ tự thanh toán của khoản phải nộp.
- Thông tin “Cơ quan thu”: hiển thị tên cơ quan thu đang theo dõi khoản phải nộp của NNT.
- Thông tin “Số tờ khai/ Số quyết định/ Số thông báo/ID khoản nộp”: hiển thị mã ID khoản phải nộp, trường hợp khoản phải nộp nghĩa vụ tài chính về đất thì hiển thị số Quyết định.
- Thông tin “Kỳ thuế/ Ngày quyết định/ Ngày thông báo”: hiển thị Kỳ thuế với khoản phải nộp theo hồ sơ khai thuế, hiển thị ngày quyết định hoặc ngày thông báo của các khoản nộp theo quyết định, thông báo.
- Thông tin “Tiêu mục”: hiển thị theo mã – tên tiêu mục tương ứng của khoản phải nộp.
- Thông tin “Số khung”: hiển thị số khung của phương tiện (Đối với khoản phải nộp về lệ phí trước bạ phương tiện).
- Thông tin “Số máy”: hiển thị số máy của phương tiện (Đối với khoản phải nộp về lệ phí trước bạ phương tiện).
- Thông tin “Số tiền”: hiển thị số tiền của khoản phải nộp.
- Thông tin “Loại tiền”: hiển thị loại tiền của khoản phải nộp.
- Thông tin “Mã chương”: hiển thị mã chương của khoản phải nộp.
- Thông tin “ĐBHC”: hiển thị mã – tên địa bàn hành chính nơi phát sinh khoản phải nộp.
- Thông tin “Hạn nộp”: hiển thị hạn nộp của khoản phải nộp.
- Thông tin “Số tiền đã nộp tại NHTM”: hiển thị số tiền đã được ngân hàng thông báo nộp thành công đối với chứng từ đã nộp.
- Thông tin “Mã tham chiếu gốc”: hiển thị mã tham chiếu hồ sơ gốc của khoản phải nộp (nếu có).
- Thông tin “Ngày gia hạn”: hiển thị ngày gia hạn của khoản phải nộp.
- Thông tin “Trạng thái”: hiển thị trạng thái của từng dòng nghĩa vụ.
- Thông tin “Chọn khoản nộp”: hệ thống hiển thị nút tích, cho phép NNT tích chọn nộp theo khoản nộp hệ thống đã gom hoặc các khoản nộp chi tiết.

Bước 4: NNT xem xét và tích chọn khoản thuế muốn nộp tại Cột “Chọn khoản nộp”.

- Đối với các khoản nộp thuộc mục “A. Các khoản thuế, tiền chậm nộp, tiền phạt”

Trường hợp 1: NNT tích chọn dòng khoản phải nộp đã gom, nhấn “**Tiếp tục**”, hệ thống hiển thị màn hình lập GNT đã được điền sẵn các thông tin:

+ Số tờ khai/Số quyết định/Số thông báo/Mã định danh hồ sơ (ID): trong đó ID khoản gom hiển thị mặc định là số hệ thống tự sinh duy nhất 16 ký tự

+ Kỳ thuế/Ngày quyết định/Ngày thông báo: hiển thị mặc định 00/12/9999.

+ Các thông tin Cơ quan thu, Tiêu mục, Số tiền, Loại tiền, Mã chương tự động hiển thị theo khoản nộp đã gom, không cho sửa.

Thông tin người nộp thuế:

Mã số thuế 230011E493
 Tên người nộp thuế Công ty ABC
 Địa chỉ 20 Lo Duc Xã An Thịnh

Thông tin Loại tiền:

Loại tiền: * VND USD

Thông tin Ngân hàng:

Đề nghị Ngân hàng * Ngân hàng TMCP Công thương Việt N: Trích tài khoản số * 111000011140

Thông tin cơ quan quản lý thu:

Tỉnh/Thành phố * 27TTT - Tỉnh Bắc Ninh Cơ quan quản lý thu * 1054024 - Cục thuế tỉnh Bắc Ninh

Thông tin nơi phát sinh khoản thu:

* Lưu ý:

- Thông tin nơi phát sinh khoản thu hỗ trợ Kho bạc nhà nước lấy căn cứ để phân bổ thuế về các địa phương.
- Hệ thống hỗ trợ mặc định thông tin nơi phát sinh khoản thu theo cơ quan thuế quản lý người nộp thuế. Căn cứ vào quy định của từng địa phương và từng nội dung kinh tế, người nộp thuế lựa chọn thông tin nơi phát sinh khoản thu đến Tỉnh/Thành phố, Quận/Huyện, hay Phường/Xã tương ứng

Tỉnh/Thành phố Quận/Huyện Phường/Xã
 Tỉnh/Thành phố: 27111 - Tỉnh Bắc Ninh
 Quận/Huyện * --Lựa chọn-- Phường/Xã * --Lựa chọn--

Thông tin Kho Bạc:

Chuyển cho Kho bạc nhà nước * 1111 - VP KBNN Bắc Ninh
 Mở tài NHTM Jy nhiệm thu * 27201001 - NH TMCP Công thương Việt Nam - Chi
 Nộp vào NSNN (TK 7111): Thu hồi hoàn (TK 3397)

Thông tin Loại thuế:

* Lưu ý:

- Mỗi giấy nộp tiền được lập cho một trong các loại thuế, bao gồm:
 - Thuế nội địa
 - Thuế trước bạ
- Người nộp thuế lựa chọn loại thuế, sau đó lựa chọn các nội dung kinh tế tương ứng với loại thuế đã chọn.
- Khi nộp thuế trước bạ, NNT phải ghi thông tin tài sản đăng ký quyền sở hữu, quyền sử dụng tại mục Ghi chú theo đó
- Đối với ô tô, xe máy, tàu, thuyền, ghi thông tin loại xe/tàu/thuyền, nhãn hiệu, số loại, số khung, số máy.
- Đối với nhà đất, ghi thông tin địa chỉ nhà đất

Loại thuế: * Thuế Nội Địa

Thông tin khác:

Nộp theo văn bản cơ quan có thẩm quyền: Kiểm toán nhà nước Thanh tra tài chính
 Thanh tra Chính phủ Cơ quan có thẩm quyền khác

STT	Nội dung các khoản nộp ngân sách (4)				Số tiền VND
	Số tờ khai/ Số quyết định/ Số thông báo/ Mã định danh hồ sơ (ID)	Kỳ thuế/ Ngày quyết định/ Ngày thông báo	Nội dung các khoản nộp NSNN	Ghi chú	
1	1122023524961328	00/12/9999	Thuế giá trị gia tăng hàng sản xuất, kinh		550000

Tổng số kí tự hiện tại: 150/210
 Số tiền bằng chữ: NĂM TRIỆU NĂM TRĂM NGHÌN ĐỒNG

Tổng tiền: 5.500.000 VND

Thiết lập lại Hoàn thành

Trường hợp 2: NNT tích chọn các dòng khoản nộp chi tiết và nhấn “**Tiếp tục**”. Hệ thống kiểm tra thứ tự thanh toán của khoản phải nộp, NNT phải thanh toán theo thứ tự từ nhỏ đến lớn.

+ Trường hợp khoản phải nộp NNT chọn không đúng thứ tự thanh toán, hệ thống hiển thị cảnh báo để NNT chọn lại.

+ Trường hợp khoản phải nộp NNT chọn đủ điều kiện thanh toán, hệ thống tự động hiển thị màn hình lập Giấy nộp tiền đã được điền sẵn các thông tin: Cơ quan thu, KBNN, Số tờ khai/Số quyết định/Số thông báo/Mã định danh hồ sơ (ID), Kỳ thuế/Ngày quyết định/Ngày thông báo, Tiêu mục, Mã chương, Số tiền, Loại tiền tự động hiển thị theo khoản nộp đã chọn. NNT được chọn lại KBNN phù hợp với hướng dẫn của cơ quan thuế và sửa số tiền. Các thông tin khác không sửa.

Thông tin người nộp thuế:
 Mã số thuế: 2300118493
 Tên người nộp thuế: Công ty ABC
 Địa chỉ: 20 o đuc, Xã An Thịnh

Thông tin Loại tiền:
 Loại tiền: * VND USD

Thông tin Ngân hàng:
 Đăng ký Ngân hàng * [Ngân Hàng TMCP Công Thương Việt N] Trích tài khoản số * [--Lựa chọn--]

Thông tin cơ quan quản lý thu:
 Tỉnh/Thành phố * 27TTT - Tỉnh Bắc Ninh Cơ quan quản lý thu * 1054014 - Cục thuế tỉnh Bắc Ninh

Thông tin nơi phát sinh khoản thu:
 * Lưu ý:
 - Thông tin nơi phát sinh khoản thu hỗ trợ Kho bạc nhà nước lấy căn cứ để phân bổ thuế về các địa phương
 - Hệ thống hỗ trợ mặc định thông tin nơi phát sinh khoản thu theo cơ quan thuế quản lý người nộp thuế. Căn cứ vào quy định của từng địa phương và từng nội dung kinh tế, người nộp thuế lựa chọn thông tin nơi phát sinh khoản thu đến Tỉnh/Thành phố, Quận/Huyện, hay Phường/Xã tương ứng

Tỉnh/Thành phố Quận/Huyện Phường/Xã
 Tỉnh/Thành phố: 27TTT - Tỉnh Bắc Ninh
 Quận/Huyện * [--Lựa chọn--] Phường/Xã * [--Lựa chọn--]

Thông tin Kho Bạc:
 Chuyển cho Kho bạc nhà nước * 111 - VP KBNN Bắc Ninh
 Mở tài NHMT ủy nhiệm thu * [--Lựa chọn--]
 Nộp vào NSNN (TK 7111): Thu hồi hoàn (TK 3397)

Thông tin Loại thuế:
 * LƯU Ý:
 Mỗi giấy nộp tiền được lập cho một trong các loại thuế, bao gồm:
 - Thuế nội địa
 - Thuế trước bạ
 Người nộp thuế lựa chọn loại thuế, sau đó lựa chọn các nội dung kinh tế tương ứng với loại thuế đã chọn.
 Khi nộp thuế trước bạ, NNT phải ghi thông tin tài sản đăng ký chuyển sở hữu, quyền sử dụng tại mục Ghi chú.
 Theo đó:
 - Đối với ô tô, xe máy, tàu, thuyền, ghi thông tin loại xe/tàu/thuyền, nhãn hiệu, số loại, số khung, số máy.
 - Đối với nhà đất, ghi thông tin địa chỉ nhà đất.

Loại thuế: * Thuế nội địa

Thông tin khác:
 Nộp theo văn bản cơ quan có thẩm quyền: Kiểm toán nhà nước Thanh tra tài chính
 Thanh tra Chính phủ Cơ quan có thẩm quyền khác

STT	Nội dung các khoản nộp ngân sách (4)				Số tiền VND
	Số tờ khai/ Số quyết định/ Số thông báo/ Mã định danh hồ sơ (ID)	Kỳ thuế/ Ngày quyết định/ Ngày thông báo	Nội dung các khoản nộp NSNN	Chi chú	
1	0401892341280001	00/07/2022	Thuế giá trị gia tăng hàng sản xuất, kinh		8900301

Tổng số ký tự hiển thị tại: 150/210 Tổng tiền: 3.000.000 VND
 Số tiền bằng chữ: TÁM TRIỆU ĐỒNG
 Thiết lập lại Hoàn thành

- Đối với các khoản nợ thuộc mục “B. Các khoản thu khác thuộc NSNN trừ tiền chậm nộp, tiền phạt”

+ NNT chọn một hoặc nhiều khoản phải nộp, nhấn “Tiếp tục”, hệ thống tự động hiển thị màn hình lập Giấy nộp tiền đã được điền sẵn các thông tin: Cơ quan thu, KBNN, Số tờ khai/Số quyết định/Số thông báo/Mã định danh hồ sơ (ID), Kỳ thuế/Ngày quyết định/Ngày thông báo, Tiểu mục, Mã chương, Số tiền, Loại tiền. NNT được chọn lại KBNN phù hợp với hướng dẫn của cơ quan thuế và sửa số tiền (trừ số phải nộp về lệ phí trước bạ phương tiện). Các thông tin khác không sửa.

Thông tin người nộp thuế:

Mã số thuế: 2300118493
 Tên người nộp thuế: Công ty ABC
 Địa chỉ: 20 lo duc, Xã An Thịnh

Thông tin Loại tiền:

Loại tiền: VND USD

Thông tin Ngân hàng:

Đề nghị Ngân hàng: Ngân hàng TMCP Công thương Việt Nam Trích tài khoản số: --Lựa chọn--

Thông tin cơ quan quản lý thu:

Tỉnh/Thành phố: 27TTT - Tỉnh Bắc Ninh Cơ quan quản lý thu: 1054027 - Huyện Tiên Du - Chi cục Thu

Thông tin nơi phát sinh khoản thu:

* Lưu ý
 - Thông tin nơi phát sinh khoản thu hỗ trợ Kho bạc nhà nước lấy căn cứ để phân bổ thuế về các địa phương.
 - Hệ thống hỗ trợ mặc định thông tin nơi phát sinh khoản thu theo cơ quan thuế quản lý người nộp thuế. Căn cứ vào quy định của từng địa phương và từng nội dung kinh tế, người nộp thuế lựa chọn thông tin nơi phát sinh khoản thu đến Tỉnh/Thành phố, Quận/Huyện, hay Phường/Xã tương ứng.

Tỉnh/Thành phố: Quận/Huyện Phường/Xã
 Tỉnh/Thành phố: 27TTT - Tỉnh Bắc Ninh
 Quận/Huyện: 260HH - Huyện Tiên Du Phường/Xã: --Lựa chọn--

Thông tin Kho Bạc:

Chuyển cho Kho bạc nhà nước: 1114 - KBNN Tiên Du -- Bắc Ninh
 Mở tại NHTM ủy nhiệm thu: --Lựa chọn--
 Nộp vào NSNN (TK 7111): Thu hồi hoàn (TK 3397).

Thông tin Loại thuế:

* Lưu ý
 Mỗi giấy nộp tiền được lập cho một trong các loại thuế, bao gồm:
 - Thuế nội địa
 - Thuế trước bạ
 Người nộp thuế lựa chọn loại thuế, sau đó lựa chọn các nội dung kinh tế tương ứng với loại thuế đã chọn.
 Khi nộp thuế trước bạ, NNT phải ghi thông tin tài sản đăng ký quyền sở hữu, quyền sử dụng tại mục Ghi chú Theo đó:
 - Đối với ô tô, xe máy, tàu, thuyền: ghi thông tin loại xe/tàu/thuyền, nhãn hiệu, số loại, số khung, số máy.
 - Đối với nhà đất: ghi thông tin địa chỉ nhà đất.

Loại thuế: Thuế Nội Địa

Thông tin khác:

Nộp theo văn bản cơ quan có thẩm quyền: Kiểm toán nhà nước Thanh tra tài chính
 Thanh tra Chính phủ Cơ quan có thẩm quyền khác

Nội dung các khoản nộp ngân sách (4)					
STT	Số tờ khai/ Số quyết định/ Số thông báo/ Mã định danh hồ sơ (ID)	Kỳ thuế/ Ngày quyết định/ Ngày thông báo	Nội dung các khoản nộp NSNN	Ghi chú	Số tiền VND
1	2300118493		Phí thẩm định tiêu chuẩn, điều kiện hàng		1000000

Tổng số kỳ tự hiện tại: 148/210 Tổng tiền: 10 000 000 VND
 Số tiền bằng chữ: MƯỜI TRIỆU ĐỒNG

Thiết lập lại Hoàn thành


- Đối với các khoản nộp thuế mục “C. Khoản thuế đang chờ xử lý”: NNT căn cứ tình hình theo dõi nghĩa vụ thuế của mình để lựa chọn nộp/không nộp các khoản đang được cơ quan thuế xử lý nêu tại Nhóm này.

Bước 5: NNT chọn “**Hoàn thành**” để hệ thống hiển thị Giấy nộp tiền, NNT kiểm tra, xác nhận chuyển tiếp các bước ký và gửi Giấy nộp tiền đến ngân hàng phục vụ NNT theo quy trình hiện hành hoặc NNT chọn “**Thiết lập lại**” để quay lại Bước 1.

(ii) Trường hợp NNT nộp cho các khoản tạm nộp hoặc không tìm thấy khoản phải nộp tương ứng hoặc thông tin khoản phải nộp chưa đúng. Các bước thực hiện như sau:

Bước 1: NNT đăng nhập vào hệ thống eTax và chọn chức năng “**Nộp thuế**”, chọn tiếp “**Lập giấy nộp tiền**”.

Hệ thống hiển thị màn hình chọn ngân hàng nộp thuế và tra cứu thông tin số thuế phải nộp gồm các thông tin sau:

 **Nộp thuế** > **Lập giấy nộp tiền**

Chọn ngân hàng nộp thuế

Danh sách ngân hàng hỗ trợ nộp thuế theo mẫu mới đáp ứng Thông tư số 84/2016/TT-BTC.

VTB, BIDV, AGR, MB, TECH, ACB, ABBANK, HDBANK, SEABANK, OCB, MIZUHOHN, SMBCHCM, PG BANK, NAMA, BTMUHCM, MIZUHOHCM, NCB, BTMUHN, SMBCHN, WRBANK, PBB, HANAHN, HANAHCM

Ngân hàng:

Truy vấn thông tin số thuế phải nộp

Loại nghĩa vụ:

Mã hồ sơ:

Truy vấn

Tạm nộp Tiếp tục

Bước 2: NNT nhấn ‘Tạm nộp’, hệ thống hiển thị màn hình lập Giấy nộp tiền tạm nộp

Thông tin người nộp thuế:

Mã số thuế 2300118493
 Tên người nộp thuế Công ty ABC
 Địa chỉ 29 Lo Duc, Xã An Thịnh

Thông tin Loại tiền:

Loại tiền VND USD

Thông tin Ngân hàng:

Đề nghị Ngân hàng * Trích tài khoản số *

Thông tin cơ quan quản lý thu:

Tỉnh/Thành phố * Cơ quan quản lý thu *

Thông tin nơi phát sinh khoản thu:

* Lưu ý:

- Thông tin nơi phát sinh khoản thu hỗ trợ Kho bạc nhà nước lấy căn cứ để phân bổ thuế về các địa phương
- Hệ thống hỗ trợ mặc định thông tin nơi phát sinh khoản thu theo cơ quan thuế quản lý người nộp thuế. Căn cứ vào quy định của từng địa phương và từng nội dung kinh tế, người nộp thuế lựa chọn thông tin nơi phát sinh khoản thu đến Tỉnh/Thành phố, Quận/Huyện, hay Phường/Xã tương ứng

Tỉnh/Thành phố Quận/Huyện Phường/Xã

Tỉnh/Thành phố: 27TTT - Tỉnh Bắc Ninh

Quận/Huyện * Phường/Xã *

Thông tin Kho Bạc:

Chuyển cho Kho bạc nhà nước *

Mở tài NHTM ủy nhiệm thu *

Nộp vào NSNN (TK 7111) Thu hồi hoàn (TK 3397)

Thông tin Loại thuế:

* Lưu ý:

- Mỗi giấy nộp tiền được lập cho một trong các loại thuế, bao gồm:
 - Thuế nội địa
 - Thuế trước bạ
- Người nộp thuế lựa chọn loại thuế, sau đó lựa chọn các nội dung kinh tế tương ứng với loại thuế đã chọn.
- Khi nộp thuế trước bạ, NNT phải ghi thông tin tài sản đăng ký quyền sở hữu, quyền sử dụng tại mục Ghi chú theo đó.
- Đối với ô tô, xe máy, tàu, thuyền: ghi thông tin loại xe/tàu/thuyền, nhãn hiệu, số loại, số khung, số máy
- Đối với nhà đất: ghi thông tin địa chỉ nhà đất

Loại thuế *

Thông tin khác:

Nộp theo văn bản cơ quan có thẩm quyền: Kiểm toán nhà nước Thanh tra tài chính
 Thanh tra Chính phủ Cơ quan có thẩm quyền khác

Tạm nộp thuế TNDN/ Lợi nhuận sau thuế còn lại sau khi trích lập các quỹ

Các loại thuế khác

STT	Chọn	Nội dung các khoản nộp ngân sách (4)		
		Số tờ khai/ Số quyết định/ Số thống báo/ Mã định danh hồ sơ (ID)	Ký thuế/ Ngày quyết định/ Ngày thông báo	Nội dung các khoản nộp NSNN
1	<input type="text" value="--Lựa chọn--"/>	<input type="text" value="--Chọn tờ khai--"/>		

[Thêm dòng](#)

Tổng số ki tu hiển tại 100/210
Số tiền bằng chữ

Tổng tiền 0

Thiết lập lại Hoàn thành

Trên màn hình lập Giấy nộp tiền bổ sung 2 nút tích:

+ “Tạm nộp thuế TNDN/ Lợi nhuận sau thuế còn lại sau khi trích lập các quỹ”.

+ “Các loại thuế khác”.

Bước 3: NNT nhập thông tin nội dung khoản nộp ngân sách

- Trường hợp NNT chọn nút tích “Tạm nộp thuế TNDN/ Lợi nhuận sau thuế còn lại sau khi trích lập các quỹ” thì hệ thống yêu cầu NNT chỉ được chọn các tiêu mục về thuế TNDN hoặc Lợi nhuận sau thuế còn lại sau khi trích lập các quỹ.

- Trường hợp NNT chọn nút tích “Các loại thuế khác”, hệ thống yêu cầu NNT lựa chọn khoản phải nộp phát sinh từ tờ khai hoặc thông báo quyết định.

Khi chọn ‘Tờ khai’: Bắt buộc chọn tờ khai trong danh mục tờ khai.

Khi chọn ‘Số quyết định/Số thông báo’: Bắt buộc nhập Số, ngày quyết định/Số Thông báo. Hệ thống kiểm tra thông tin NNT nhập, nếu trùng với thông tin hệ thống đã ghi nhận về số thuế phải nộp theo ID thì hệ thống hiển thị cảnh báo: “Khoản phải nộp của NNT đã được cấp ID, đề nghị NNT kiểm tra và nộp theo ID”, NNT phải lập GNT theo trường hợp có ID.

Bước 4: NNT chọn “**Hoàn thành**” để hệ thống hiển thị Giấy nộp tiền, NNT kiểm tra, xác nhận chuyển tiếp các bước ký và gửi Giấy nộp tiền đến ngân hàng phục vụ NNT theo quy trình hiện hành hoặc NNT chọn “**Thiết lập lại**” để quay lại Bước 1.

Không ghi vào
khu vực này

GIẤY NỘP TIỀN VÀO NGÂN SÁCH NHÀ NƯỚC

Tiền mặt Chuyển khoản
Loại tiền VND USD Khác ...

Mẫu số C1-02/NS
Ban hành kèm theo Thông tư số
84/2016/TT-BTC
của Bộ Tài chính)
Mã hiệu ...
Số ...

Số tham chiếu 11220224812423627

Người nộp thuế: Công ty ABC Mã số thuế 2300118493
Địa chỉ: 20 lo đuc Xã An Thịnh
Quận/Huyện: Thành phố Bắc Ninh Tỉnh TP. Bắc Ninh
Người nộp thay:
Địa chỉ:
Quận/Huyện: Tỉnh TP.
Đề nghị NH/ KBNN: Ngân hàng TMCP Á Châu trích TK số 1111111111
hoặc thu tiền mặt để nộp NSNN theo:
TK thu NSNN TK tạm thu TK thu hồi hoàn thuế GTGT
Vào tài Khoản KBNN: VP KBNN Bắc Ninh Tỉnh TP. Tỉnh Bắc Ninh
Mở tài NH ủy nhiệm thu: NH TMCP Công thương Việt Nam - Chi nhánh Bắc Ninh
Nộp theo văn bản của cơ quan có thẩm quyền:
Kiểm toán nhà nước Thanh tra tài chính
Thanh tra Chính phủ Cơ quan có thẩm quyền khác
Cơ quan quản lý thu: Chi cục thuế Thành phố Bắc Ninh

Phân danh cho người nộp thuế ghi						Phân danh cho NH ủy nhiệm thu/ NH phối hợp thu/ KBNN ghi	
STT	Số tờ khai/ Số quyết định/ Số thông báo	Kỳ thuế/ Ngày quyết định/ Ngày thông báo	Nội dung các khoản nộp NSNN	Số tiền nguyên tệ	Số tiền VND	Mã chương	Mã NDKT
1	1120293019201121	12/10/2022	Tiền chậm nộp các khoản khác điều tiết 100% ngân sách trung ương theo quy định của pháp luật do ngành thuế quản lý.		31.809	755	4943
Tổng tiền					31.809		

Tổng số tiền ghi bằng chữ: BA MƯƠI MỐT NGHÌN TÁM TRĂM LÉ CHÍN ĐỒNG

PHÂN DÀNH CHO KBNN GHI KHI HẠCH TOÁN		
	Mã CQ thu:	Nợ TK:
	Mã ĐBHC:	Có TK:
	Mã nguồn NSNN:	

ĐỐI TƯỢNG NỘP TIỀN

Ngày: ... Tháng ... Năm ...

Người nộp tiền

Kế toán trưởng

Thủ trưởng

Kế toán

NGÂN HÀNG (KBNN)


Ngày: ... Tháng ... Năm ...

Kế toán trưởng

Sửa Xóa Trình ký Ký và nộp In GNT

(iii) Trường hợp lập Giấy nộp tiền nộp thay vào NSNN qua dịch vụ Thuế điện tử (eTax):

Bước 1: NNT đăng nhập vào hệ thống eTax và chọn chức năng “Nộp thuế”, chọn tiếp “Lập giấy nộp tiền nộp thay”. Hệ thống hiển thị màn hình chọn ngân hàng nộp thuế như sau:

 **Nộp thuế** > **Lập giấy nộp tiền nộp thuế**

Chọn ngân hàng nộp thuế

Danh sách ngân hàng hỗ trợ nộp thuế theo mẫu mới đáp ứng Thông tư số 84/2016/TT-BTC

VCB, VTB, BIDV, AGR, MB, STB, TECH, ACB, CTBHN, SHB, SHINHAN, HSBC, VIB, LIENVIET, ABBANK, HDBANK, SCB, VPB, EXIM, MSB, PVB, SEABANK, OCB, TPB, DONGA, IVB, MIZUHOHN, SGBANK, SMBCHCM, PGBANK, NAMA, BTMUHCM, MIZUHOHCM, BVB, CTBHCM, NCB, BTMUHN, BANGKOKHCM, VIETBANK, KLB, SMBCHN, BANGKOKHN, VRB, OCEANBANK, WRBANK, BNPHCM, SIAM, BNPHN, PBB, DTB, IBKHCM, HANAHN, HANAHCM

Ngân hàng:

--- Chọn ngân hàng nộp ---

Tiếp tục

Bước 2: NNT chọn ngân hàng trong danh sách ngân hàng của NNT đã đăng ký sử dụng dịch vụ nộp thuế điện tử thành công, nhấn “Tiếp tục”. Hệ thống hiển thị màn hình Lập giấy nộp tiền nộp thuế như sau:

Thông tin người nộp thay:

Mã số thuế nộp thay: 2330118493
 Tên người nộp thay: Công ty ABC
 Địa chỉ nộp thay: 20 lo duc Xã An Thịnh

Thông tin Loại tiền:

Loại tiền: * VND USD

Thông tin Ngân hàng:

Đề nghị Ngân hàng: Trích tài khoản số:

Thông tin người thụ hưởng:

Mã số thuế *
 Tên người nộp thuế
 Địa chỉ

Thông tin cơ quan quản lý thu:

Tỉnh/TP: Cơ quan quản lý thu:

Thông tin nơi phát sinh khoản thu:

* Lưu ý:
 - Thông tin nơi phát sinh khoản thu hỗ trợ Kho bạc nhà nước lấy căn cứ để phân bổ thuế về các địa phương
 - Hệ thống hỗ trợ mặc định thông tin nơi phát sinh khoản thu theo cơ quan thuế quản lý người nộp thuế. Căn cứ vào quy định của từng địa phương và từng nội dung kinh tế, người nộp thuế lựa chọn thông tin nơi phát sinh khoản thu đến Tỉnh/Thành phố, Quận/Huyện, hay Phường/Xã tương ứng.

Tỉnh/TP Quận/Huyện Phường/Xã
 Tỉnh/TP: 27TTT - Tỉnh Bắc Ninh
 Quận/Huyện: Phường/Xã:

Thông tin Kho Bạc:

Chuyển cho KBNN:
 Mở tại NHTM Ủy nhiệm thu:
 Nộp vào NSNN (TK 7111): Thu hồi hoàn (TK 3397):

Thông tin Loại thuế:

* Lưu ý:
 Mỗi giấy nộp tiền được lập cho một trong các loại thuế, bao gồm:
 - Thuế nội địa
 - Thuế trước bạ
 Người nộp thuế lựa chọn loại thuế, sau đó lựa chọn các nội dung kinh tế tương ứng với loại thuế đã chọn.
 Khi nộp thuế trước bạ, NN phải ghi thông tin tài sản đăng ký quyền sở hữu, quyền sử dụng tại mục Ghi chú Theo đó:
 - Đối với ô tô, xe máy, tàu, thuyền: ghi thông tin loại xe/tàu/thuyền, nhãn hiệu, số loại, số khung, số máy.
 - Đối với nhà đất: ghi thông tin địa chỉ nhà đất.

Loại thuế:

Thông tin khác:

Nộp theo văn bản cơ quan có thẩm quyền: Kiểm toán nhà nước Thanh tra tài chính
 Thanh tra Chính phủ Cơ quan có thẩm quyền khác

- Nộp theo Số quyết định/ID khoản nộp
- Tạm nộp thuế TNDN/ Lợi nhuận sau thuế còn lại sau khi trích lập các quỹ
- Các loại thuế khác

STT	Chọn	Nội dung các khoản nộp ngân sách (4)		
		Số tờ khai/ Số quyết định/ Số thông báo/ Mã định danh hồ sơ (ID)	Kỳ thuế/ Ngày quyết định/ Ngày thông báo	Nội dung các khoản nộp NSNN
1	<input type="text" value="--Lựa chọn--"/>	<input type="text" value="--Chọn tờ khai--"/>		

Tổng số kí tự hiển tại: 100:210
 Số tiền bằng chữ:

[Thêm dòng](#)
 Tổng tiền: 0

Thiết lập lại Hoàn thành

Trên màn hình lập Giấy nộp tiền nộp thay bổ sung 3 nút tích:
 + “Nộp theo Số quyết định/ID khoản phải nộp”

+ “Tạm nộp thuế TNDN/ Lợi nhuận sau thuế còn lại sau khi trích lập các quỹ”.

+ “Các loại thuế khác”

Bước 3: NNT nhập thông tin nội dung khoản nộp ngân sách

- Trường hợp NNT tích chọn “Nộp theo Số quyết định/ID khoản phải nộp”: Bắt buộc nhập dữ liệu cột “Số tờ khai/Số quyết định/Số thông báo/Mã định danh hồ sơ (ID)”

- Trường hợp NNT tích chọn “Tạm nộp thuế TNDN/ Lợi nhuận sau thuế còn lại sau khi trích lập các quỹ”: thì hệ thống yêu cầu NNT chỉ được chọn các tiêu mục về thuế TNDN hoặc Lợi nhuận sau thuế còn lại sau khi trích lập các quỹ.

- Trường hợp NNT tích chọn “Các loại thuế khác”: hệ thống yêu cầu NNT lựa chọn khoản phải nộp phát sinh từ tờ khai hoặc thông báo hoặc quyết định.

Khi chọn ‘Tờ khai’: Bắt buộc chọn tờ khai trong danh mục tờ khai.

Khi chọn ‘Số quyết định/Số thông báo’, hệ thống thực hiện kiểm tra:

+ Nếu dữ liệu NNT nhập có tồn tại trong danh sách Số thuế phải nộp của MST thụ hưởng thì hệ thống tự động hiển thị các thông tin của khoản nộp bao gồm: Thứ tự thanh toán, Kỳ thuế/Ngày quyết định/Ngày thông báo, Tiêu mục, mã chương, số tiền.

+ Nếu dữ liệu NNT nhập không tồn tại trong danh sách Số thuế phải nộp của MST thụ hưởng thì cho phép NNT nhập dữ liệu trên GNT nộp thay.

Thông tin người nộp thuế:

Mã số thuế nộp thuế: 2300118493
 Tên người nộp thuế: Công ty ABC
 Địa chỉ nộp thuế: 20 To đuc Xã An Thịnh

Thông tin Loại tiền

Loại tiền: VND USD

Thông tin Ngân hàng

Đề nghị Ngân hàng: Ngân hàng TMCP Công thương Việt Ni Trích tài khoản số: --Lựa chọn--

Thông tin người thu hưởng:

Mã số thuế: 3500436167
 Tên người nộp thuế: Mã số thuế đảo tạo 3500436167
 Địa chỉ: số 123, Phường Phúc Xã

Thông tin cơ quan quản lý thu:

Tỉnh/TP: 01TTT - Thành phố Hà Nội Cơ quan quản lý thu: 108388E - Huyện Mê Linh - Chi cục Thi

Thông tin nơi phát sinh khoản thu

* Lưu ý:

- Thông tin nơi phát sinh khoản thu hỗ trợ Kho bạc mà nước lấy sẵn cứ để phân bổ thuế về các địa phương
- Hệ thống hỗ trợ mặc định thông tin nơi phát sinh khoản thu theo cơ quan thuế cuộn lý người nộp thuế. Căn cứ vào quy định của từng địa phương và từng nội dung kinh tế, người nộp thuế lựa chọn thông tin nơi phát sinh khoản thu đến Tỉnh/Thành phố, Quận/Huyện, Phường/Xã tương ứng.

Tỉnh/TP Quận/Huyện Phường/Xã
 Tỉnh/TP: 01TTT - Thành phố Hà Nội
 Quận/Huyện: 2E0HH - Huyện Mê Linh Phường/Xã: --LỰA CHỌN--

Thông tin Kho Bạc

Chuyển cho KBNN: 0040 - KBNN Mê Linh - Hà Nội
 Mở tài NH-TM ủy nhiệm thu: --Lựa chọn--
 Nộp vào NSNN (TK 7111): Thu hồi Hoàn (TK 3337):

Thông tin Loại thuế:

* Lưu ý:

- Mỗi giấy nộp tiền được lập cho một trong các loại thuế, bao gồm:
 - Thuế nội địa
 - Thuế trước bạ
- Người nộp thuế lựa chọn loại thuế, sau đó lựa chọn các nội dung kinh tế tương ứng với loại thuế đã chọn.
- Khi nộp thuế trước bạ, NNT phải ghi thông tin tài sản đăng ký quyền sử dụng, quyền sử dụng tại mục Ghi chú theo đó.
- Đối với ô tô, xe máy, tàu, thuyền ghi thông tin loại xe/tàu/thuyền, nhãn hiệu, số loại, số khung, số máy.
- Đối với nhà đất, ghi thông tin địa chỉ nhà đất.

Loại thuế: Thuế Nội Địa

Thông tin khác:

Nộp theo văn bản cơ quan có thẩm quyền: Kiểm toán nhà nước Thanh tra tài chính
 Thanh tra Chính phủ Cơ quan có thẩm quyền khác

 Nộp theo Số quyết định/ID khoản nộp

Tạm nộp thuế TNDN/ Lợi nhuận sau thuế còn lại, sau khi trích lập các quỹ
 Các loại thuế khác

STT	Chọn	Nội dung các khoản nộp ngân sách (4)				
		Thứ tự thanh toán	Số tờ khai/ Số quyết định/ Số thông báo/ Mã định danh hồ sơ (ID)	Kỳ thuế/ Ngày quyết định/ Ngày thông báo	Ngày quyết định/ Ngày thông báo	Nội dung các khoản nộp
1	--Lựa chọn--	--Chọn tờ khai--	1	042139312E510001	00/03/2021	Thuế giá trị gia tăng hàng s

Tổng số kê tự hiện tại: 156/219
 Số tiền bằng chữ: MƯỜI TỶ LƯU ĐỒNG

Tổng tiền: 10.000.000 VND
 Thêm đính

Thiết lập lại Hoàn thành

Bước 4: NNT chọn “Hoàn thành” để hệ thống hiển thị Giấy nộp tiền, NNT kiểm tra, xác nhận chuyển tiếp các bước ký và gửi Giấy nộp tiền đến ngân hàng

phục vụ NNT theo quy trình hiện hành hoặc NNT chọn “**Thiết lập lại**” để quay lại Bước 1.

2b) Tại eTax phân hệ dành cho cá nhân:

(i) Nộp cho các khoản đã có ID khoản phải nộp. Các bước thực hiện như sau:

Bước 1: NNT truy cập chức năng “Nộp thuế, chọn tiếp “Lập giấy nộp tiền” Hệ thống hiển thị màn hình nộp thuế theo điều kiện tra cứu:

The screenshot shows the eTax system interface. At the top, there is a logo for 'THUẾ VIỆT NAM' (Vietnam Tax Authority) and the text 'Hệ thống iCanhan v3.3.' and 'Xin chào: 2300096874 Đăng xuất'. Below the logo, there is a navigation menu with 'Nộp thuế' and 'Tra cứu'. The main content area has a header 'Chọn ngân hàng nộp thuế' and a dropdown menu for 'Ngân hàng: --- Chọn ngân hàng nộp ---'. Below this, there is a section 'Truy vấn thông tin số thuế phải nộp' with a form containing the following fields: 'Mã số thuế địa điểm kinh doanh' (Business location tax ID) with the value '2300096874', 'Loại nghĩa vụ' (Type of obligation) with a dropdown menu, and 'Mã hồ sơ' (Case code). A 'Truy vấn' button is located at the bottom of the form. Below the form, there is a 'Tiếp tục' button.

Bước 2: NNT lựa chọn ngân hàng nộp thuế và lựa chọn truy vấn thông tin số thuế phải nộp như sau:

- Thông tin “Ngân hàng”: hệ thống hiển thị danh sách ngân hàng NNT đã liên kết tài khoản.

- Thông tin “Truy vấn thông tin số thuế phải nộp”:

+ Mã số thuế địa điểm kinh doanh: Cho phép nhập 3 số cuối của địa điểm kinh doanh.

+ Loại nghĩa vụ: Chọn 1 trong 2 giá trị “Tất cả” hoặc “Lệ phí trước bạ”

+ Mã hồ sơ: Bắt buộc nhập nếu chọn loại nghĩa vụ “Lệ phí trước bạ”

Bước 3: NNT nhấn “**Truy vấn**” thì hệ thống xử lý dữ liệu và hiển thị kết quả theo điều kiện tra cứu:

- Trường hợp không có dữ liệu thỏa mãn: Hệ thống hiển thị thông báo “Không có dữ liệu thỏa mãn điều kiện tra cứu”.

C. Khoản thuế đang chờ xử lý

1	3	Cục Thuế Tỉnh Bà Rịa - Vũng Tàu	0401893280120007 00-03-2022	1763 - Rượu nhập khẩu bán ra trong nước	50.000 VND	557	31/03/2022	0 77TTT	Các khoản phải nộp
2		Cục Thuế Tỉnh Bà Rịa - Vũng Tàu	0401893280120005 00-03-2022	1763 - Rượu nhập khẩu bán ra trong nước	43.045 VND	557	31/03/2022	43.045 77TTT	Các khoản phải nộp
3		Cục Thuế Tỉnh Bà Rịa - Vũng Tàu	0401893280120006 00-03-2022	1763 - Rượu nhập khẩu bán ra trong nước	43.045 VND	557	31/03/2022	45.000 77TTT	Các khoản phải nộp

Tiếp tục

Bước 4: NNT tích chọn khoản phải nộp để lập Giấy nộp tiền.

- Đối với các khoản nộp thuộc mục “A. Các khoản thuế, tiền chậm nộp, tiền phạt”

Trường hợp 1: NNT tích chọn dòng khoản phải nộp đã gom sẵn:

khoản thuế, tiền phạt											
STT	Đơn vị	Ngày quyết định/Thông báo	Tiểu mục	Số tiền	Loại tiền	Mã chương tự động	Số tiền		Loại khoản phải nộp	Chọn	
1	Cục thuế Thành phố Hà Nội	00/01/2023	Thuế thu nhập cá nhân	10.000 VND	557	20/02/2023	0 005HH	MTCG1122334455	No cường chế	Các khoản phải nộp	<input type="checkbox"/>

NNT nhấn “**Tiếp tục**”, hệ thống hiển thị màn hình lập GNT đã được điền sẵn các thông tin:

- + Số tờ khai/Số quyết định/Số thông báo/Mã định danh hồ sơ (ID): trong đó ID khoản gom hiển thị mặc định là số hệ thống tự sinh duy nhất 16 ký tự
- + Kỳ thuế/Ngày quyết định/Ngày thông báo: hiển thị mặc định 00/12/9999.
- + Các thông tin Cơ quan thu, Tiểu mục, Số tiền, Loại tiền, Mã chương tự động hiển thị theo khoản nộp đã gom, không cho sửa.

NNT nhấn **“Tiếp tục”**. Hệ thống kiểm tra thứ tự thanh toán của khoản phải nộp, NNT phải thanh toán theo thứ tự từ nhỏ đến lớn.

+ Trường hợp khoản phải nộp NNT chọn không đúng thứ tự thanh toán, hệ thống hiển thị cảnh báo để NNT chọn lại.

+ Trường hợp khoản phải nộp NNT chọn đủ điều kiện thanh toán, hệ thống tự động hiển thị màn hình lập Giấy nộp tiền đã được điền sẵn các thông tin: Cơ quan thu, KBNN, Số tờ khai/Số quyết định/Số thông báo/Mã định danh hồ sơ (ID), Kỳ thuế/Ngày quyết định/Ngày thông báo, Tiêu mục, Mã chương, Số tiền, Loại tiền tự động hiển thị theo khoản nộp đã chọn. NNT được chọn lại KBNN phù hợp với hướng dẫn của cơ quan thuế và sửa số tiền. Các thông tin khác không sửa.

- Đối với các khoản nộp thuộc mục **“B. Các khoản thu khác thuộc NSNN trừ tiền chậm nộp, tiền phạt”**

NNT chọn một hoặc nhiều khoản phải nộp, nhấn **“Tiếp tục”**, hệ thống tự động hiển thị màn hình lập Giấy nộp tiền đã được điền sẵn các thông tin: Cơ quan thu, KBNN, Số tờ khai/Số quyết định/Số thông báo/Mã định danh hồ sơ (ID), Kỳ thuế/Ngày quyết định/Ngày thông báo, Tiêu mục, Mã chương, Số tiền, Loại tiền. NNT được chọn lại KBNN phù hợp với hướng dẫn của cơ quan thuế và sửa số tiền (trừ số phải nộp về lệ phí trước bạ phương tiện). Các thông tin khác không sửa.

- Đối với các khoản nộp thuộc mục **“C. Khoản thuế đang chờ xử lý”**: NNT căn cứ tình hình theo dõi nghĩa vụ thuế của mình để lựa chọn nộp/không nộp các khoản đang được cơ quan thuế xử lý nêu tại Nhóm này.

- **Bước 5**: NNT chọn **“Thanh toán”** để hệ thống hiển thị Giấy nộp tiền, NNT kiểm tra, xác nhận chuyển tiếp các bước ký và gửi Giấy nộp tiền đến ngân hàng phục vụ NNT theo quy trình hiện hành hoặc NNT chọn **“Sửa lại”** để quay lại Bước 1.

Không ghi vào
khư vực này

GIẤY NỘP TIỀN VÀO NGÂN SÁCH NHÀ NƯỚC

Tiền mặt Chuyển khoản
Loại tiền VND USD Khác

Mẫu số C1-02/NS
(Ban hành kèm theo Thông tư số
84/2016/TT-BTC
của Bộ Tài chính)
Mã hiệu
Số

Số tham chiếu 11020235357518828

Người nộp thuế: NGHIÊM THỊ HƯƠNG

Mã số thuế 2300996874

Địa chỉ: Xóm ngang, thôn ba làng

Quận/Huyện: Huyện Quế Võ

Tỉnh/TP: Tỉnh Bắc Ninh

Người nộp thay

Địa chỉ

Quận/Huyện:

Tỉnh/TP:

Đề nghị NH: KBNN, Vietcombank-Ngân hàng Thương mại Cổ Phần Công Thương Việt Nam trích TK số: 9704150260158293

hoặc thu tiền mặt để nộp NSNN theo: TK thu NSNN TK tạm thu TK thu hồi hoàn thuế GTGT

vào tài Khoản của KBNN VP KBNN Hà Nội

Tỉnh/TP: Hà Nội

Mở tài NH ủy nhiệm thu: Ngân hàng Thương mại Cổ Phần Công Thương Việt Nam

Nộp theo văn bản của cơ quan có thẩm quyền: Kiểm toán nhà nước Thanh tra tài chính

Thanh tra Chính phủ Cơ quan có thẩm quyền khác

Tên cơ quan quản lý thu: Cục thuế Thành phố Hà Nội

Phần dành cho người nộp thuế ghi						Phần dành cho NH ủy nhiệm thu/ NH phối hợp thu/ KBNN ghi	
STT	Số tờ khai/Số quyết định/Số thông báo/Mã định danh hồ sơ (ID)	Kỳ thuế/ Ngày quyết định/ Ngày thông báo	Nội dung các khoản nộp NSNN	Số tiền nguyên tệ	Số tiền VND	Mã chương	Mã NDKT(TM)
1	0000000000000010	00/01/2023	Thuế thu nhập cá nhân		10.000	557	1001
Tổng tiền					10.000		

Tổng số tiền ghi bằng chữ: MƯỜI NGHÌN ĐỒNG

PHẦN DÀNH CHO KBNN GHI KHI HẠCH TOÁN		
Mã CQ thu:		Nợ TK:
Mã ĐBHC:		Có TK:
Mã nguồn NSNN:		

ĐỐI TƯỢNG NỘP TIỀN

Ngày ..Tháng ..Năm ..

Người nộp tiền

Kế toán trưởng

Thủ trưởng

Kế toán

NGÂN HÀNG (KBNN)

Ngày ..Tháng ..Năm ..

Kế toán trưởng

Sửa lại Thanh toán

(ii) Nộp cho các khoản không tìm thấy khoản phải nộp tương ứng hoặc thông tin khoản phải nộp chưa đúng. Các bước thực hiện như sau:

Bước 1: NNT truy cập chức năng “Nộp thuế”, chọn tiếp “Lập giấy nộp tiền”.

- Hệ thống hiển thị màn hình:



THUẾ VIỆT NAM

Tổng cục Thuế - Bộ Tài chính
Nước Cộng Hòa Xã Hội Chủ Nghĩa Việt Nam

Hệ thống iCanhan v3.3.

Xin chào: 2300096874

Đăng xuất

[Trang chủ](#)
[Tài khoản](#)
[Khai thuế](#)
[Nộp tờ khai](#)
[Lập ghi trước bạ](#)
[Quản lý thuế](#)
[Đăng ký thuế](#)

Nộp thuế [Tra cứu](#)

Lập đề nghị bù trừ khoản nộp thừa [Lập giấy nộp tiền](#) [Lập giấy nộp tiền nộp thay](#)

Chọn ngân hàng nộp thuế

Ngân hàng: --- Chọn ngân hàng nộp ---

Truy vấn thông tin số thuế phải nộp

Mã số thuế địa điểm kinh doanh	2300096874	-
Loại nghĩa vụ	--- Chọn ---	▼
Mã hồ sơ		
Truy vấn		

Tiếp tục

- NNT chọn ngân hàng nộp thuế trong danh sách các ngân hàng NNT đã liên kết tài khoản.

[Trang chủ](#)
[Tài khoản](#)
[Khai thuế](#)
[Nộp tờ khai](#)
[Lập ghi trước bạ](#)
[Quản lý thuế](#)
[Đăng ký thuế](#)

Nộp thuế [Tra cứu](#)

Lập đề nghị bù trừ khoản nộp thừa [Lập giấy nộp tiền](#) [Lập giấy nộp tiền nộp thay](#)

Chọn ngân hàng nộp thuế

Ngân hàng: Vietinbank-Ngân hàng Thương mại Cổ

Truy vấn thông tin số thuế phải nộp

Mã số thuế địa điểm kinh doanh	3500920787	-
Loại nghĩa vụ	--- Chọn ---	▼
Mã hồ sơ		
Truy vấn		

Tiếp tục

Bước 2: NNT nhấn “**Tiếp tục**” để hệ thống hiển thị màn hình **Lập Giấy nộp tiền**

Thông tin người nộp thuế:

Mã số thuế 3500920787
 Tên người nộp thuế Dương Hoàn
 Địa chỉ Số 121/G KP5 P.Trảng Dài

Thông tin Loại tiền:

Loại tiền VND USD

Thông tin Ngân hàng:

Đề nghị Ngân hàng Vietinbank-Ngân hàng Thương mại Cổ Phần Phương thức --Lựa chọn-- Trích tài khoản số --Lựa chọn--

Thông tin cơ quan quản lý thu:

Tỉnh/Thành phố --Lựa chọn-- Cơ quan quản lý thu --Lựa chọn--

Thông tin nơi phát sinh khoản thu:

* Lưu ý:

- Thông tin nơi phát sinh khoản thu hỗ trợ Kho bạc nhà nước lấy căn cứ để phân bổ thuế về các địa phương.
- Hệ thống hỗ trợ mặc định thông tin nơi phát sinh khoản thu theo cơ quan thuế quản lý người nộp thuế. Căn cứ vào quy định của từng địa phương và từng nội dung kinh tế, người nộp thuế lựa chọn thông tin nơi phát sinh khoản thu đến Tỉnh/Thành phố, Quận/Huyện, hay Phường/Xã tương ứng.

Tỉnh/Thành phố Quận/Huyện Phường/Xã
 Tỉnh/Thành phố
 Quận/Huyện --Lựa chọn-- Phường/Xã --Lựa chọn--

Nộp theo văn bản cơ quan có thẩm quyền:

Kiểm toán nhà nước Thanh tra tài chính Thanh tra Chính phủ Cơ quan có thẩm quyền khác

Thông tin Kho Bạc:

Chuyển cho Kho bạc nhà nước --Lựa chọn--
 Nộp vào NSNN (TK 7111) Thu hồi hoàn (TK 3397)

Thông tin khác:

Lưu ý: Nhập mã phi nông nghiệp vào cột "Số tờ khai/Số quyết định/Số thông báo/Mã định danh hồ sơ (ID)" đối với tiểu mục thuế đất phi nông nghiệp 1601, 1602, 1603, 1649

STT	Chọn		Số tờ khai/Số quyết định/Số thông báo/Mã định danh hồ sơ (ID)	Ký thuế/ Ngày quyết định/ Ngày thông báo	Nội dung các k
	Số tờ khai/ Số quyết định	Mẫu tờ khai			
1	--Lựa chọn--	--Lựa chọn--			

[Thêm dòng](#)

Số tiền bằng chữ: ĐỒNG

Tổng tiền: 0 VND

[Thiết lập lại](#) [Hoàn thành](#)

- Chọn khoản nộp phát sinh từ “Tờ khai”: hệ thống bắt buộc chọn tờ khai trong danh mục tờ khai.

- Chọn khoản nộp phát sinh từ ‘Số quyết định/Số thông báo’: hệ thống bắt buộc nhập giá trị cột Số quyết định/Số Thông báo. Hệ thống kiểm tra thông tin NNT nhập, nếu trùng với thông tin hệ thống đã ghi nhận về số thuế phải nộp theo ID thì hệ thống hiển thị cảnh báo: “Khoản phải nộp của NNT đã được cấp ID, đề nghị NNT kiểm tra và nộp theo ID”, NNT phải lập GNT theo trường hợp có ID.

- Trường hợp nộp các khoản thuế sử dụng đất phi nông nghiệp: NNT nhập mã phi nông nghiệp vào cột Số tờ khai/Số quyết định /Số thông báo/Mã định danh hồ sơ (ID).

Không ghi vào
khu vực này

GIẤY NỘP TIỀN VÀO NGÂN SÁCH NHÀ NƯỚC
Tiền mặt Chuyển khoản
Loại tiền VND USD Khác

Mẫu số C1- 02/NS
(Ban hành kèm theo Thông tư số
84/2016/TT-BTC
của Bộ Tài chính)
Mã hiệu
Số

Số tham chiếu: 11020235357518228

Người nộp thuế: NGHIÊM THU HƯƠNG

Mã số thuế: 2300096874

Địa chỉ: Xóm ngang thôn ba lạng

Quản/Huyện: Huyện Quế Võ

Tỉnh: TP Tỉnh Bắc Ninh

Người nộp thay

Địa chỉ:

Quản/Huyện

Tỉnh TP

Đề nghị NH/KBNN: Vietinbank-Ngân hàng Thương mại Cổ Phần Công Thương Việt Nam trích TK số 9704150260158293

hoặc thu tiền mặt để nộp NSNN theo TK thu NSNN TK tạm thu TK thu hồi hoàn thuế GTGT

vào tài Khoản của KBNN: VP KBNN Hà Nội

Tỉnh: TP Hà Nội

Mở tài NH ủy nhiệm thu: Ngân hàng Thương mại Cổ Phần Công Thương Việt Nam

Nộp theo văn bản của cơ quan có thẩm quyền: Kiểm toán nhà nước Thanh tra tài chính

Thanh tra Chính phủ Cơ quan có thẩm quyền khác

Tên cơ quan quản lý thu: Cục thuế Thành phố Hà Nội

Phần dành cho người nộp thuế ghi						Phần dành cho NH ủy nhiệm thu/ NH phối hợp thu/ KBNN ghi	
STT	Số tờ khai/Số quyết định/Số thông báo/Mã định danh hồ sơ (ID)	Kỳ thuế/ Ngày quyết định/ Ngày thông báo	Nội dung các khoản nộp NSNN	Số tiền nguyên tệ	Số tiền VND	Mã chương	Mã NDKT(TM)
1	000000000000010	00:01:2023	Thuế thu nhập cá nhân		10.000	557	1001
Tổng tiền					10.000		

Tổng số tiền ghi bằng chữ: MƯỜI NGHIN ĐỒNG

PHẦN DÀNH CHO KBNN GHI KHI HẠCH TOÁN		
Mã CQ thu:		Nợ TK:
Mã ĐBHC:		Có TK:
Mã nguồn NSNN:		

ĐỐI TƯỢNG NỘP TIỀN

Ngày: Tháng . Năm

Người nộp tiền

Kế toán trưởng

Thủ trưởng

NGÂN HÀNG (KBNN)

Ngày: Tháng . Năm

Kế toán

Kế toán trưởng

Sửa lại Thanh toán

Bước 4: NNT chọn “**Thanh toán**” để hệ thống hiển thị Giấy nộp tiền, NNT kiểm tra, xác nhận chuyển tiếp các bước ký và gửi Giấy nộp tiền đến ngân hàng phục vụ NNT theo quy trình hiện hành hoặc NNT chọn “**Sửa lại**” để quay lại Bước 1.

(iii) Trường hợp lập Giấy nộp tiền nộp thay

Bước 1: NNT truy cập chức năng “Nộp thuế”, chọn tiếp “Lập giấy nộp tiền nộp thay”

Hệ thống hiển thị màn hình chọn Ngân hàng nộp thuế và nhập mã số thuế thụ hưởng

THUẾ VIỆT NAM
 Tổng cục Thuế - Bộ Tài chính
 Nước Cộng Hòa Xã Hội Chủ Nghĩa Việt Nam

Hệ thống iCanhan v3.3.2
 Xin chào: 2300096874 Đăng xuất

Trang chủ Tài khoản Khai thuế Nộp tờ khai Là phí trước bạ Quyết toán thuế Đăng kê thuế

Nộp thuế Tra cứu

Lập đề nghị bù trừ khoản nộp thừa Lập giấy nộp tiền **Lập giấy nộp tiền nộp thay**

Chọn ngân hàng nộp thuế

Ngân hàng: --- Chọn ngân hàng nộp ---

Truy vấn thông tin số thuế

Mã số thuế thụ hưởng
 Mã hồ sơ
 Tiếp tục

- NNT chọn ngân hàng nộp thuế trong danh sách các ngân hàng NNT đã liên kết tài khoản.

- Nhập mã số thuế thụ hưởng: Mã số thuế thụ hưởng khác MST đăng nhập nộp thay.

- Mã hồ sơ: Nhập mã hồ sơ thực hiện thanh toán thay khoản phải nộp về lệ phí trước bạ.

THUẾ VIỆT NAM
 Tổng cục Thuế - Bộ Tài chính
 Nước Cộng Hòa Xã Hội Chủ Nghĩa Việt Nam

Hệ thống iCanhan v3.3.2
 Xin chào: 2300096874 Đăng xuất

Trang chủ Tài khoản Khai thuế Nộp tờ khai Là phí trước bạ Quyết toán thuế Đăng kê thuế

Nộp thuế Tra cứu

Lập đề nghị bù trừ khoản nộp thừa Lập giấy nộp tiền Lập giấy nộp tiền nộp thay

Chọn ngân hàng nộp thuế

Ngân hàng: Vietinbank-Ngân hàng Thương mại Cổ

Truy vấn thông tin số thuế

Mã số thuế thụ hưởng 2300096330
 Mã hồ sơ
 Tiếp tục

Bước 2: NNT nhấn “Tiếp tục”, hệ thống hiển thị màn hình lập Giấy nộp tiền nộp thay

Trang chủ	Tài khoản	Khai thuế	Nộp tờ khai	Lịch nộp thuế	Quản lý thuế	Dịch vụ thuế
Nộp thuế	Trả cứu					

Lập đề nghị từ tờ khai nộp thuế. Các ngày nộp tiền, lập lại và nộp tiền nộp thuế.

Thông tin người nộp thuế:

Mã số thuế nộp thuế: 5500520787
 Tên người nộp thuế: Dương Hoàn
 Địa chỉ nộp thuế: Mị Thành, Mỹ Xuân, Xã Phú Mỹ, Bà Rịa - Vũng Tàu, Phường Mỹ Xuân

Thông tin Ngân hàng:

Địa chỉ Ngân hàng: Ngân hàng Liên doanh Việt - Nga
 Phương thức: --Lựa chọn--
 Trích tài khoản số: --Lựa chọn--

Thông tin người thụ hưởng:

Mã số thuế: 2300596330
 Tên người nộp thuế: Hoàng Thị Hương
 Địa chỉ: Khu Mị

Thông tin cơ quan quản lý thuế:

Tỉnh/Thành phố: --Lựa chọn--
 Cơ quan quản lý thuế: --Lựa chọn--

Thông tin nơi phát sinh khoản thu:

Lưu ý:

- Thông tin nơi phát sinh khoản thu hồ sơ kinh doanh nhà nước lấy căn cứ để phân bổ thuế về các địa phương.
- Hệ thống sẽ tự động điền mã định danh tờ khai phát sinh khoản thu theo cơ quan thuế quản lý người nộp thuế. Căn cứ vào quy định của từng địa phương và đồng hồ đồng kinh tế, người nộp thuế sẽ chọn chế độ phân bổ phát sinh khoản thu đến Tỉnh/Thành phố, Quận/Huyện/Thị trấn/Phường/xã tương ứng.

Tỉnh/Thành phố: Quận/Huyện: Phường/Xã:
 Tỉnh/Thành phố: Quận/Huyện: Phường/Xã:
 Quận/Huyện: --Lựa chọn-- Phường/Xã: --Lựa chọn--

Nộp theo văn bản cơ quan có thẩm quyền:

Kiểm toán nhà nước: Thanh tra tài chính: Thanh tra Dân sự: Cơ quan có thẩm quyền khác:

Thông tin Kho Bạc:

Chuyển cho Kho bạc nhà nước: --Lựa chọn--
 Nộp vào SSN (TK 7111): Thu hồi hoàn (TK 3397):

Thông tin khác:

Lưu ý: Nhập mã phi nông nghiệp vào cột 'Số tờ khai/Số quyết định/Số thông báo/Mã định danh hồ sơ (ID)' đối với biểu mẫu thuế đất phi nông nghiệp 1601, 1602, 1603, 1649

Tìm kiếm theo Số tờ khai/Số quyết định/Số thông báo/Mã định danh hồ sơ (ID):

Tìm kiếm

- Chọn khoản nộp phát sinh từ 'Tờ khai': Bắt buộc chọn tờ khai trong danh mục tờ khai

- Chọn khoản nộp phát sinh từ 'Số quyết định/Số thông báo': Bắt buộc nhập giá trị cột Số quyết định/Số Thông báo.

- NNT nhập Số tờ khai/Số quyết định/Số thông báo/Mã định danh hồ sơ (ID) thì hệ thống kiểm tra:

+ Nếu dữ liệu NNT nhập có tồn tại trong danh sách Số thuế phải nộp của MST thụ hưởng thì hệ thống tự động hiển thị các thông tin của khoản nộp bao gồm: Thứ tự thanh toán, Kỳ thuế/Ngày quyết định/Ngày thông báo, Tiểu mục, Mã chương, Số tiền.

+ Nếu dữ liệu NNT nhập không tồn tại trong danh sách Số thuế phải nộp của MST thụ hưởng thì cho phép NNT nhập dữ liệu trên GNT nộp thay.

+ Nếu nộp thay thuế sử dụng đất phi nông nghiệp: nhập cột Số tờ khai/Số quyết định/Số thông báo/Mã định danh hồ sơ (ID) giá trị là mã phi nông nghiệp.

Bước 4: NNT chọn “**Thanh toán**” để hệ thống hiển thị Giấy nộp tiền, NNT kiểm tra, xác nhận chuyển tiếp các bước ký và gửi Giấy nộp tiền đến ngân hàng phục vụ NNT theo quy trình hiện hành hoặc NNT chọn “**Sửa lại**” để quay lại Bước 1.

Không ghi vào
khu vực này

GIẤY NỘP TIỀN VÀO NGÂN SÁCH NHÀ NƯỚC

Tiền mặt Chuyển khoản
Loại tiền VND USD Khác

Mẫu số C1-02/NS
(Ban hành kèm theo Thông tư số
84/2016/TT-BTC
của Bộ Tài chính)
Mã hiệu
Số

Số tham chiếu: 11020236357518828

Người nộp thuế: NGHIÊM THỊ HƯƠNG

Mã số thuế: 2300996874

Địa chỉ: Xóm Ngang, thôn Ba Lãng

Quận/Huyện: Huyện Quế Võ

Tỉnh: TP. Tỉnh Bắc Ninh

Người nộp thay

Địa chỉ

Tỉnh: TP

Quận/Huyện:

Đề nghị NH: KBNN, Vietinbank- Ngân hàng Thương mại Cổ Phần Công Thương Việt Nam trích TK số: 9704150260158293

hoặc thu tiền mặt để nộp NSNN theo: TK thu NSNN TK tạm thu TK thu hồi hoàn thuế GTGT

vào tài khoản của KBNN, VP KBNN Hà Nội

Tỉnh: TP. Hà Nội

Mô tả tại NH ủy nhiệm thu: Ngân hàng Thương mại Cổ Phần Công Thương Việt Nam

Nộp theo văn bản của cơ quan có thẩm quyền. Kiểm toán nhà nước Thanh tra tài chính

Thanh tra Chính phủ Cơ quan có thẩm quyền khác

Tên cơ quan quản lý thu: Cục thuế Thành phố Hà Nội

Phần dành cho người nộp thuế ghi						Phần dành cho NH ủy nhiệm thu/ NH phối hợp thu/ KBNN ghi	
STT	Số tờ khai/Số quyết định/Số thông báo/Mã định danh hồ sơ (ID)	Ký thuế/ Ngày quyết định/ Ngày thông báo	Nội dung các khoản nộp NSNN	Số tiền nguyên tệ	Số tiền VND	Mã chương	Mã NOKI(TM)
1	000000000000010	00/01/2023	Thuế thu nhập cá nhân		10.000	557	1001
Tổng tiền					10.000		

Tổng số tiền ghi bằng chữ: MƯỜI NGHÌN ĐỒNG

PHẦN DÀNH CHO KBNN GHI KHI HẠCH TOÁN		
Mã CQ thu	Nợ TK:
Mã ĐBHC	Có TK:
Mã nguồn NSNN:	

ĐỐI TƯỢNG NỘP TIỀN

Ngày Tháng Năm

Người nộp tiền

Kế toán trưởng

Thủ trưởng

NGÂN HÀNG (KBNN)

Ngày Tháng Năm

Kế toán

Kế toán trưởng

Sửa lại Thanh toán

2c) Tại eTax mobile:


NNT thực hiện đăng nhập hệ thống eTax Mobile bằng tài khoản đã được đăng ký để thực hiện lập Giấy nộp tiền.

(i) Trường hợp nộp cho các khoản thuế đã có ID khoản phải nộp. Các bước như sau:

Bước 1: NNT truy cập chức năng “Nộp thuế”

Hệ thống hiển thị màn hình tra cứu thông tin khoản phải nộp.


Tại thông tin “Chọn loại thuế thanh toán”: hệ thống hiển thị cho NNT chọn “Tất cả” nghĩa vụ hoặc “Lệ phí trước bạ”.



Bước 2: NNT chọn loại nghĩa vụ phải nộp.

- Trường hợp chọn “Lệ phí trước bạ”, hệ thống hiển thị bổ sung thông tin “Mã hồ sơ”. NNT phải nhập mã hồ sơ để tiếp tục tra cứu.

- Trường hợp chọn “Tất cả”, hệ thống hiển thị bổ sung thông tin “Mã số thuế địa điểm kinh doanh” áp dụng cho trường hợp MST hộ kinh doanh tra cứu số thuế phải nộp của từng địa điểm kinh doanh. Thông tin này không bắt buộc nhập/chọn.



The screenshot shows a mobile application interface for tax payment. The screen is titled "Nộp thuế" (Pay tax) and features a search form for tax information. The form includes a dropdown menu set to "Tất cả" (All) and two input fields. Below the form are two buttons: "Tra cứu" (Search) and "Lập giấy nộp tiền" (Generate payment receipt).

Bước 3: NNT nhấn “Tra cứu”

- Trường hợp loại nghĩa vụ NNT đã chọn là “Lệ phí trước bạ” thì hệ thống hiển thị khoản phải nộp về lệ phí trước bạ để NNT chọn lập Giấy nộp tiền.

- Trường hợp loại nghĩa vụ là “Tất cả” và NNT nhập mã địa điểm kinh doanh thì hệ thống kiểm tra thông tin MST đăng nhập, mã địa điểm kinh doanh, nếu đủ điều kiện tra cứu thì hiển thị toàn bộ các khoản phải nộp của mã số thuế địa điểm kinh doanh.


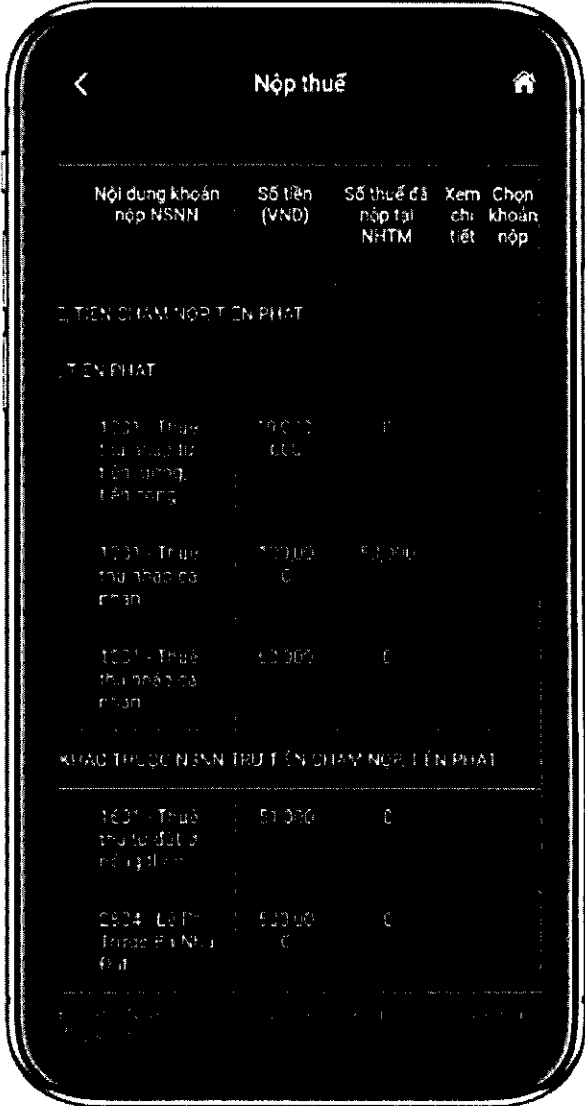
- Trường hợp loại nghĩa vụ là “Tất cả” và NNT không nhập mã địa điểm kinh doanh thì hệ thống hiển thị thông tin tất cả các khoản phải nộp của mã số thuế đăng nhập hệ thống.

NNT kéo lướt màn hình từ trái sang phải để xem được đầy đủ thông tin hệ thống hiển thị, bao gồm:

+ “Thứ tự thanh toán”: hiển thị thứ tự sắp xếp thanh toán của khoản phải nộp.

+ “Cơ quan thu”: hiển thị tên cơ quan thuế quản lý khoản phải nộp.

Thứ tự thanh toán	Cơ quan thu	Nội dung khoản nộp NSNN	Số tiền (VND)	Số
A. CÁC KHOẢN TIỀN CHIAM NỘP TÊN PHÁT				
I. CÁC KHOẢN THU C. TIỀN PHÁT				
1	Cục thuế Thành phố Hà Nội	1001 - Tiền thuế nhập khẩu hàng nhập khẩu	19.000.000	
1	Cục thuế Thành phố Hà Nội	1001 - Thuế thu nhập cá nhân	11.000.000	
2	Cục thuế Thành phố Hà Nội	1001 - Thuế thu nhập cá nhân	60.000	
B. CÁC KHOẢN THU KHÁC THUỘC NSNN TRƯỚC CHẠY				
	Cục thuế Thành phố Hà Nội	1001 - Thuế thu nhập cá nhân	51.000	
	Chi Cục Thuế Quận Hà Đông	2004 - Lệ Phí Trancha Nhà SHT	500.000	

<p>+ Nội dung khoản nợ NSNN: hiển thị theo mã – tên tiêu mục (nội dung kinh tế).</p> <p>+ “Số tiền”: hiển thị số tiền phải nộp.</p>	
<p>+ “Số thuế đã nộp tại NHTM”: hiển thị số thuế NNT đã được ngân hàng thông báo nộp thuế thành công.</p> <p>+ “Xem chi tiết”: NNT nhấn biểu tượng  để xem chi tiết thông tin khoản phải nộp.</p> <p>+ “Chọn khoản nợ”: NNT tích chọn một hoặc nhiều khoản thuế để lập Giấy nộp tiền.</p>	

Trường hợp nhận xem chi tiết: hệ thống hiển thị màn hình thông tin chi tiết bao gồm các thông tin như đã nêu tại điểm 2a) Mục I Phụ lục này.

The screenshot displays a mobile application screen titled "Thông tin nghĩa vụ thuế" (Tax Obligation Information). The screen shows a list of tax-related details for a specific payment.

Thông tin nghĩa vụ thuế	
Thứ tự thanh toán	1
Tên cơ quan thu	Cục thuế Thành phố Hà Nội
Loại nghĩa vụ	Còn phải nộp
Số tham chiếu	MTCG1122334455
ID khoản nộp	000000000000010
Số quyết định/Số thông báo	
Kỳ thuế	00/01/2023
Ngày quyết định/ Ngày thông báo	
Tiểu mục	1001-Thuế thu nhập từ tiền lương, tiền công
Số tiền	10,000
Loại tiền	VND
Chương	557
ĐBHC	01TTT - Thành phố Hà Nội
Hạn nộp	20/02/2023
Số tiền đã nộp tại NUTRA	0

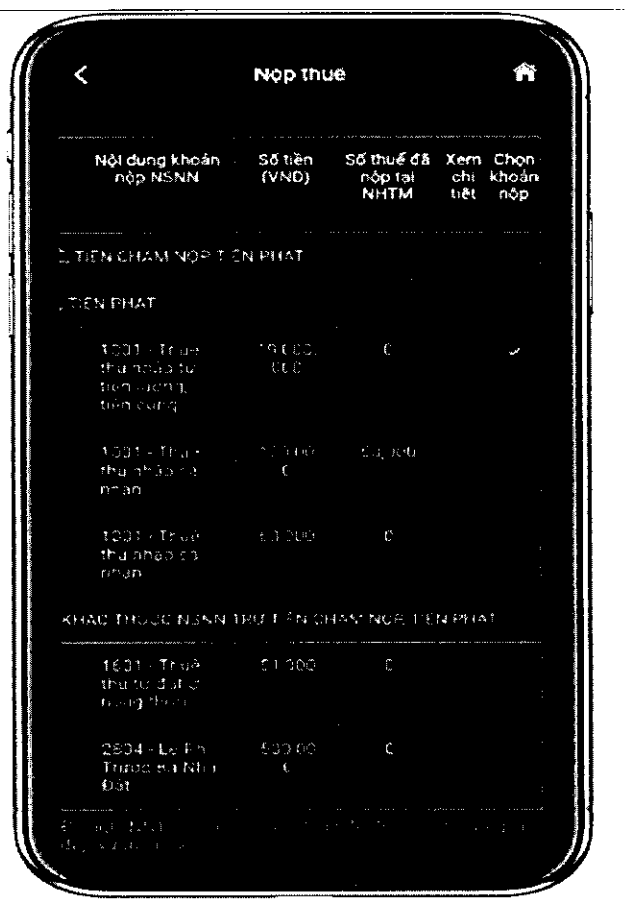
Bước 4: NNT chọn khoản nộp để lập Giấy nộp tiền.

- NNT được chọn:

+ Một hoặc nhiều khoản thuế đã được hệ thống gom sẵn (do có cùng thông tin nội dung nộp ngân sách, KBNN, cơ quan thu, loại tiền).

+ Một hoặc nhiều khoản không gom.

+ Một hoặc nhiều khoản gom và khoản không gom sẵn.



Bước 5: Sau khi chọn khoản thuế để lập GNT, NNT nhấn “Tiếp tục”, hệ thống kiểm tra các điều kiện về: Thứ tự thanh toán, KBNN nơi tiếp nhận khoản thu, Cơ quan thu, Số tiền, loại tiền.

Trường hợp không đủ điều kiện, hệ thống cảnh báo cho NNT được biết để lựa chọn lại.

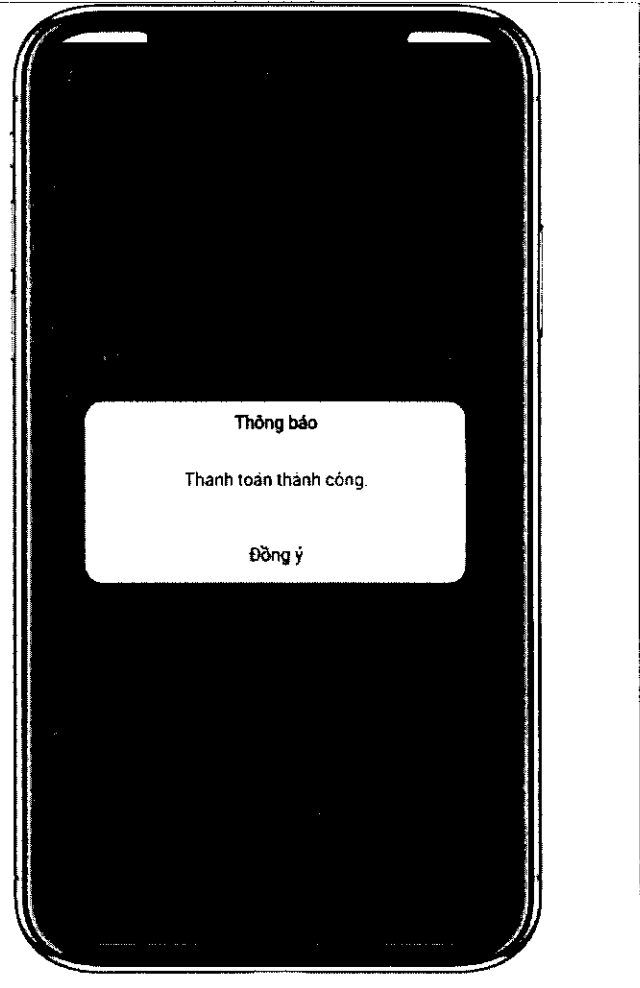
Trường hợp đủ điều kiện để lập 01 Giấy nộp tiền, hệ thống hiển thị màn hình chọn Ngân hàng để NNT lựa chọn ngân hàng đã liên kết tài khoản.

The screenshot shows the 'Nộp thuế' (Tax Payment) interface. At the top, there is a back arrow and a home icon. The title is 'Nộp thuế'. Below the title, there are two sections: 'THÔNG TIN KHOẢN NỘP' and 'CHI TIẾT KHOẢN NỘP'. The 'THÔNG TIN KHOẢN NỘP' section displays 'Tên người nộp' (Payer Name) as 'Bùi Anh Cường' and 'Tổng số tiền nộp' (Total amount to be paid) as '1.000.000 VND'. The 'CHI TIẾT KHOẢN NỘP' section shows 'Nội dung khoản nộp NSNN' (NSRF payment content) as 'Thuế thu nhập từ tiền lương, tiền công' (Income tax from wages and salaries) and 'Số tiền (VND)' (Amount in VND) as '1.000.000'. Below this, there is a button labeled 'Xác nhận số tiền thanh toán' (Confirm payment amount). Underneath, there is a section titled 'CHỌN NGÂN HÀNG' (SELECT BANK) with two bank logos: BIDV and Vietcombank. At the bottom, there is a 'Tiếp tục' (Continue) button.

Bước 6: NNT chọn tài khoản, nhấn “Thanh toán” để hệ thống gửi Giấy nộp tiền đến ngân hàng phục vụ NNT theo quy trình hiện hành.


The screenshot shows the 'Nộp thuế' (Tax Payment) interface, similar to the previous one. It displays the same tax details. Below the 'Xác nhận số tiền thanh toán' button, there is a section for bank selection: 'BIDV-Ngân hàng TMCP Đầu tư và Phát triển Việt Nam'. Below this, there are two dropdown menus: the first is for 'Số tài khoản' (Account Number) and the second is for 'Số tài khoản' (Account Number) with the value '12010001003103' displayed. At the bottom, there is a 'Thanh toán' (Payment) button.

NNT được ngân hàng thực hiện trích tài khoản thanh toán để nộp thuế thành công thì hệ thống hiển thị thông báo “Thanh toán thành công” cho NNT được biết, tra cứu Giấy nộp tiền.



(ii) Trường hợp nộp cho các khoản thuế chưa có ID khoản phải nộp. Các bước như sau:

Bước 1: Sau khi chọn “Nộp thuế”, tại màn hình tra cứu thông tin khoản phải nộp, NNT chọn “Lập Giấy nộp tiền”.



Bước 2: Hệ thống hiển thị màn hình Lập Giấy nộp tiền, NNT nhập thông tin khoản nộp cần thanh toán:


+ Chọn cơ quan thu nơi phát sinh khoản phải nộp.

+ Chọn địa bàn nơi phát sinh khoản thu.

+ Chọn kho bạc tiếp nhận khoản thu.

The screenshot shows a mobile application interface for setting up a bill payment. The title is "Lập giấy nộp tiền". The form contains the following fields and options:

- Loại tiền ***: VND (selected) and USD.
- Thông tin cơ quan quản lý thu ***: Two dropdown menus for selecting the collection agency.
- Thông tin nơi phát sinh khoản thu ***: Three dropdown menus for selecting the collection location.
- Thông tin kho bạc ***: One dropdown menu for selecting the treasury.
- Nộp vào NSNN(TK 7111)** (selected) or **Thu hồi hoàn(TK 3397)**.
- Nộp theo văn bản cơ quan có thẩm quyền**: One dropdown menu.
- Thông tin khác**: A section for additional information.
- Tiếp tục**: A button to proceed.

+ Nhấn biểu tượng , thêm thông tin chi tiết khoản nộp:

- Chọn thông tin khoản phải nộp phát sinh từ Tờ khai/Quyết định/Thông báo:

Nếu NNT chọn Tờ khai thì hệ thống yêu cầu chọn mẫu tờ khai trong danh mục.

Nếu NNT chọn Quyết định/Thông báo thì hệ thống yêu cầu nhập số quyết định hoặc số thông báo tương ứng.

- Kỳ thuế/ngày quyết định/ngày thông báo: Chọn định dạng và nhập kỳ thuế phát sinh khoản phải nộp.

- Chọn mã Mục:

Trường hợp NNT chọn loại “Tờ khai”, hệ thống sẽ hiển thị các mã mục tương ứng với mẫu tờ khai NNT chọn.

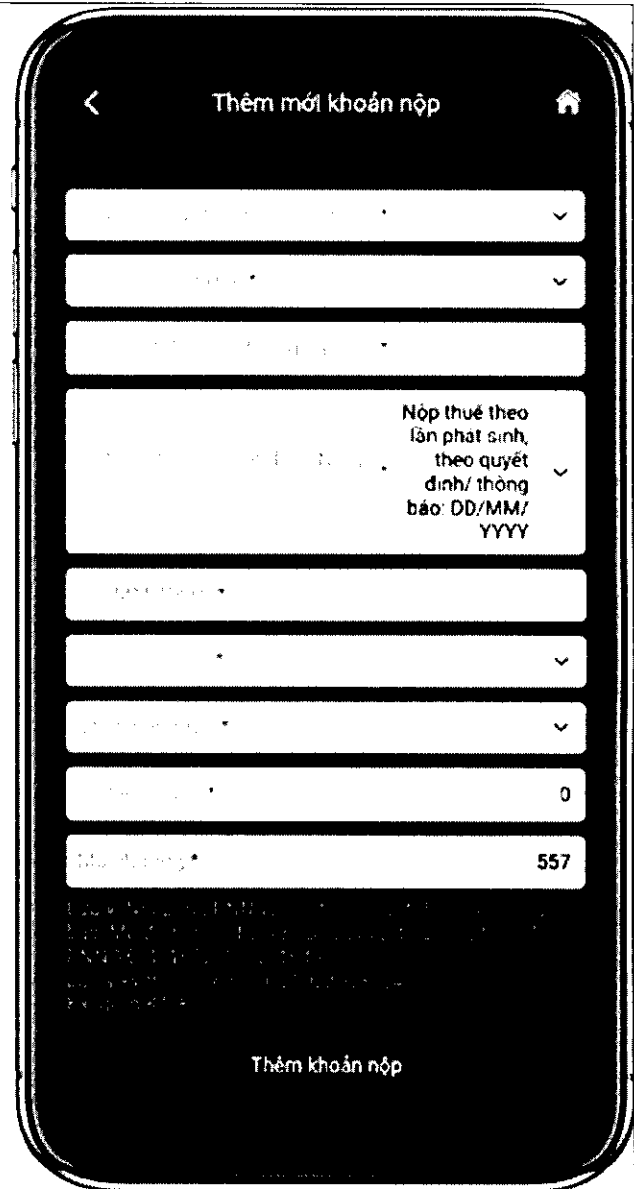
- Trường hợp NNT chọn loại “Quyết định/Thông báo”, hệ thống hiển thị tất cả các mã mục.

- Số tiền (VND): NNT nhập số tiền.

Chương: hệ thống tự động hiển thị mã chương của khoản phải nộp.


Lưu ý: Trường hợp NNT chọn các khoản thuế sử dụng đất phi nông nghiệp, hệ thống sẽ hiển thị thông báo: “Lưu ý: Vui lòng nhập mã PNN vào trường Số tờ khai/Số quyết định/Số thông báo”

+ NNT nhập thêm thông tin khoản nộp thì nhấn “Thêm khoản nộp”, hệ thống hiển thị màn hình thông tin khoản nộp với các thông tin như trên để NNT nhập.



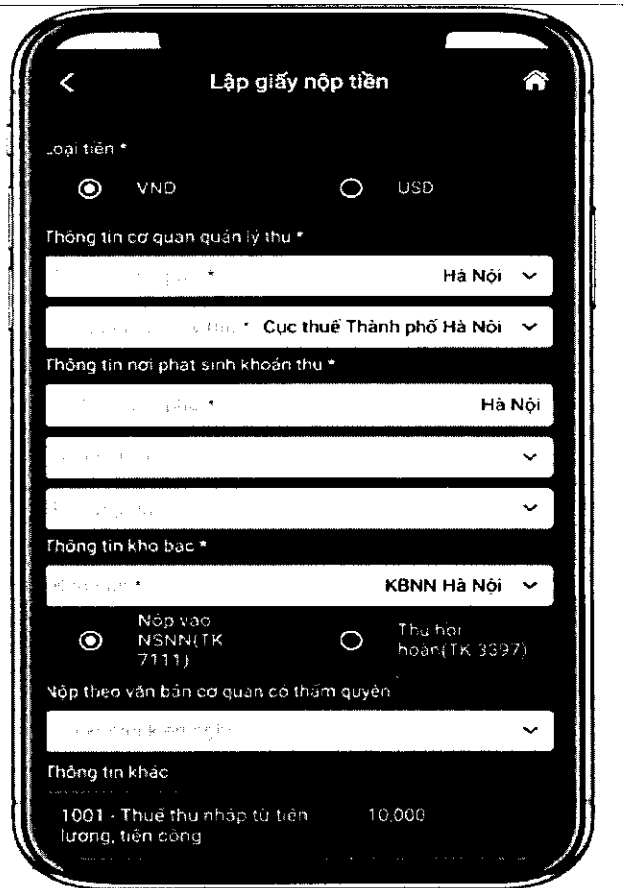
The screenshot shows a mobile application interface for adding a new tax item. The screen is titled "Thêm mới khoản nộp" (Add new tax item). It features several input fields and dropdown menus for selecting tax information. A prominent dropdown menu is labeled "Nộp thuế theo lần phát sinh, theo quyết định/ thông báo: DD/MM/YYYY" (Pay tax by occurrence, by decision/notice: DD/MM/YYYY). Below this, there are fields for "Mã mục" (Code) with the value "557" and "Mã chương" (Code) with the value "557". At the bottom, there is a button labeled "Thêm khoản nộp" (Add tax item).

Bước 3: NNT kiểm tra lại thông tin đã nhập

NNT chọn biểu tượng , hệ thống hiển thị lựa chọn:

- Xem chi tiết
- Sửa
- Xóa

Bước 4: NNT chọn tài khoản, nhấn “Thanh toán” để hệ thống gửi Giấy nộp tiền đến ngân hàng phục vụ NNT xử lý theo quy trình hiện hành. Ngay sau khi NNT được ngân hàng trích tài khoản để nộp thuế thành công thì hệ thống hiển thị thông báo “Thanh toán thành công” cho NNT được biết, tra cứu Giấy nộp tiền.



Lập giấy nộp tiền

Loại tiền *

VND USD

Thông tin cơ quan quản lý thu *

Địa điểm nộp tiền * Hà Nội

Cơ quan thuế * Cục thuế Thành phố Hà Nội

Thông tin nơi phát sinh khoản thu *

Địa điểm nộp tiền * Hà Nội

Loại thuế *

Loại tài khoản *

Thông tin kho bạc *

Địa điểm nộp tiền * KBNN Hà Nội


Nộp vào NSNN (TK 7111) Thu hồi hoàn (TK 3397)

Nộp theo văn bản cơ quan có thẩm quyền

Loại khoản nộp *

Thông tin khác

1001 - Thuế thu nhập từ tiền lương, tiền công 10,000




Thông báo

Xem chi tiết Sửa Xóa


(iii) Trường hợp lập Giấy nộp tiền nộp thay, các bước như sau:

Bước 1: NNT đăng nhập eTax Mobile, chọn “Nộp thuế thay”



Bước 2: Chọn loại thuế thanh toán

- Trường hợp NNT chọn “Lệ phí trước bạ” thì NNT nhập Mã hồ sơ và nhấn “Tra cứu”. Hệ thống kiểm tra mã hồ sơ lệ phí trước bạ phương tiện của mã số thuế thụ hưởng phải khác mã số thuế đăng nhập và hiển thị màn hình lập Giấy nộp tiền nộp thay đã được điền sẵn thông tin để NNT kiểm tra và xác nhận thanh toán theo quy trình hiện hành.



- Trường hợp chọn “Tất cả” và nhấn “Tiếp tục”: hệ thống hiển thị màn hình lập Giấy nộp tiền nộp thay để NNT nhập thông tin

+ “Người thụ hưởng”: Nhập mã số thuế thụ hưởng khác mã số thuế đăng nhập.

+ “Người nộp thuế”: tự động hiển thị tên NNT theo MST thụ hưởng.

+ “Số tờ khai/Số Quyết định/Số thông báo/ID khoản phải nộp”: NNT nhập số quyết định hoặc ID khoản nộp tồn tại trong sổ thuế của MST thụ hưởng để thực hiện tra cứu.

The screenshot shows a mobile application interface for creating a tax payment receipt. The title bar at the top reads "Lập giấy nộp tiền nộp thay". Below the title bar, there are three input fields with labels: "Người thụ hưởng *", "Mã số thuế *", and "Số tờ khai/Số quyết định/Số thông báo/ID khoản nộp". Below these fields, there are two buttons: "Tra cứu" and "Nhập giấy nộp tiền". At the bottom of the screen, there is a small text block: "Lưu ý: Khi nộp tiền, người nộp thuế phải nhập mã số thuế của người thụ hưởng để tra cứu và nộp tiền."

Bước 3: NNT nhấn “Tra cứu”, hệ thống hiển thị thứ tự thanh toán của khoản phải nộp đang nộp thay, tiểu mục, số tiền.

Bước 4: NNT tích chọn khoản nộp và nhấn “Tiếp tục”

Trường hợp không đúng thứ tự thanh toán thì hệ thống thông báo cho NNT được biết để nộp theo thứ tự.

Trường hợp đúng thứ tự thì hệ thống chuyển tiếp đến giao diện chọn ngân hàng thanh toán, NNT xác nhận thanh toán để chuyển Giấy nộp tiền đến ngân hàng phục vụ NNT theo quy trình hiện hành.

TT Thanh toán	Nội dung khoản nộp NSNN	Số tiền (VND)	Chọn khoản nộp
<input checked="" type="checkbox"/>	LƯU Thuế thu nhập cá nhân	100.000.000	

III. Tra soát, điều chỉnh thông tin theo ID khoản phải nộp:

1. Điểm mới:

Dịch vụ thuế điện tử eTax phân hệ doanh nghiệp nâng cấp chức năng “**Lập hồ sơ đề nghị tra soát**” cho phép NNT thực hiện tra soát với cơ quan thuế:

1a) Một hoặc nhiều nghĩa vụ thuế (tờ khai, thông báo, quyết định) có ID khoản phải nộp nhưng cơ quan thuế ghi nhận chưa đúng với theo dõi của NNT.

1b) Một hoặc nhiều chứng từ có sai, sót theo ID khoản phải nộp. Trong đó:

- Tại thông tin chứng từ đề nghị tra soát: NNT nhập mã ID khoản phải nộp, hệ thống tự động kiểm tra và hiển thị thông tin chi tiết của toàn bộ chứng từ gốc có ID tương ứng. (Trường hợp giao diện từ chức năng “Tra cứu nghĩa vụ thuế” thì NNT không cần nhập ID).

- Tại thông tin đề nghị điều chỉnh: NNT nhập thông tin ID khoản phải nộp muốn điều chỉnh để hệ thống tự động hiển thị thông tin chi tiết của ID cho NNT xác nhận.

- Trường hợp chứng từ đã nộp đề nghị tra soát không có thông tin ID khoản phải nộp thì NNT nhập số chứng từ để hệ thống tự động điền thông tin liên quan của chứng từ. Trường hợp NNT đề nghị điều chỉnh khoản đã nộp có ID sang khoản phải nộp khác chưa được cấp mã ID hoặc ngược lại thì NNT phải kê khai toàn bộ thông tin muốn điều chỉnh hoặc muốn tra soát.

Đối với các điểm mới tại mục 1b nêu trên, hệ thống tiếp tục nâng cấp và có hướng dẫn sử dụng cho NNT.

2. Hướng dẫn lập hồ sơ tra soát, điều chỉnh thông tin nghĩa vụ thuế theo ID khoản phải nộp tại eTax phân hệ dành cho tổ chức, doanh nghiệp:

Bước 1: NNT chọn chức năng “Tra cứu”, chọn tiếp “Tra cứu nghĩa vụ thuế”.

Tại Mục II - Các khoản còn phải nộp, nộp thừa, còn được hoàn đã được ghi nhận trong hệ thống ứng dụng quản lý thuế.

NNT tích chọn một hoặc nhiều khoản phải nộp cơ quan thuế đã ghi nhận nhưng chưa đúng với theo dõi của NNT tại tờ khai, thông báo, quyết định liên quan.

Số tiền	Loại đơn	Mã chương	ĐBHC	Hạn nộp Ngày chứng từ	Số tiền đã nộp tại NNTM	Trạng thái	Gợi ý xử lý		
							Hộp thuế	Hoàn kiểm bù trừ	Đã trả cho MST khác
15,000,000 VND	161	305HH - Quản Lễ Chấn	20/10/2021	0	Các khoản phải nộp	<input type="checkbox"/>			<input checked="" type="checkbox"/>
49,400,000 VND	161	256HH - Thành phố Bắc Ninh	15/11/2021	0	Các khoản phải nộp	<input type="checkbox"/>			<input checked="" type="checkbox"/>
40,000,000 VND	757	77TTT - Tỉnh Bà Rịa - Vũng Tàu	01/01/2022	0	Các khoản phải nộp	<input type="checkbox"/>			<input type="checkbox"/>

Bước 2: NNT nhấn “Tiếp tục”, hệ thống tự động giao diện sang màn hình Lập đề nghị tra soát nghĩa vụ thuế và tự động điền thông tin vào nội dung đề nghị tra soát như sau:

Hình thức tra soát:

Nghĩa vụ thuế

Chứng từ nộp thuế

* Lưu ý: Tra soát "Nghĩa vụ thuế" trong trường hợp người nộp thuế phát hiện thông tin nghĩa vụ thuế do cơ quan thuế cung cấp định kỳ có sai khác với thông tin theo dõi của người nộp thuế (theo quy định tại điểm a khoản 2 Điều 69 Thông tư số 80.2021/TT-BTC ngày 29-9-2021 của Bộ Tài chính).

1. Nội dung đề nghị tra soát, điều chỉnh:

<<

Chi tiêu							
STT	Loại giao dịch	Số tờ khai/số quyết định/số thông báo/số chứng từ	Mã định danh hồ sơ (ID)/Mã tham chiếu	Kỳ thuế/Ngày quyết định/Ngày thông báo/Ngày chứng từ	Tiêu mục	Chương	Loại thuế
1	--Lựa chọn--		3400154840930001	00/09/2021	1701 - Thuế giá trị gia tăng	161	VND
2	--Lựa chọn--		3400154846160001	00/11/2021	1701 - Thuế giá trị gia tăng	161	VND

Thêm dòng

Bước 3: NNT tiếp tục nhập dữ liệu muốn đề nghị điều chỉnh và nhấn “Hoàn thành” để chuyển tiếp bước ký gửi hồ sơ đến cơ quan thuế theo quy trình hiện hành.

Phụ lục 03
DANH SÁCH ĐẦU MỐI HỖ TRỢ CỤC THUẾ TRONG TRIỂN KHAI THU NỘP THUẾ
THEO MÃ ĐỊNH DANH KHOẢN PHẢI NỘP
(Ban hành kèm theo công văn số 1483 /TCT-KK ngày 24/4/2023 của Tổng cục Thuế)

I. Hỗ trợ về nghiệp vụ

STT	Cục Thuế	Các khoản thu về đất, lệ phí trước bạ phương tiện, thuế đối với hộ gia đình, cá nhân kinh doanh, thuế thu nhập cá nhân		Tiền chậm nộp		Các khoản còn lại	
		Họ và tên-Đơn vị công tác	Email/ SĐT	Họ và tên-Đơn vị công tác	Email/ SĐT	Họ và tên-Đơn vị công tác	Email/ SĐT
1	An Giang	Lê Thị Huyền-Vụ DNNCN	Lthuyen01@gdt.gov.vn/ 0362488336	Nguyễn Khắc Hiếu-Vụ QNL&CCNT	nkhiieu@gdt.gov.vn/ 5048	Trần Thanh Hoa-Vụ KK&KTT	tthoa@gdt.gov.vn/ 7175
2	Bà Rịa -Vũng Tàu	Lê Thị Huyền-Vụ DNNCN	Lthuyen01@gdt.gov.vn/ 0362488336	Nguyễn Khắc Hiếu-Vụ QNL&CCNT	nkhiieu@gdt.gov.vn/ 5048	Trần Thanh Hoa-Vụ KK&KTT	tthoa@gdt.gov.vn/ 7175
3	Bắc Giang	Lê Thị Huyền-Vụ DNNCN	Lthuyen01@gdt.gov.vn/ 0362488336	Nguyễn Khắc Hiếu-Vụ QNL&CCNT	nkhiieu@gdt.gov.vn/ 5048	Trần Thanh Hoa-Vụ KK&KTT	tthoa@gdt.gov.vn/ 7175
4	Bắc Kạn	Lê Thị Huyền-Vụ DNNCN	Lthuyen01@gdt.gov.vn/ 0362488336	Nguyễn Khắc Hiếu-Vụ QNL&CCNT	nkhiieu@gdt.gov.vn/ 5048	Trần Thanh Hoa-Vụ KK&KTT	tthoa@gdt.gov.vn/ 7175
5	Bạc Liêu	Lê Thị Huyền-Vụ DNNCN	Lthuyen01@gdt.gov.vn/ 0362488336	Nguyễn Khắc Hiếu-Vụ QNL&CCNT	nkhiieu@gdt.gov.vn/ 5048	Trần Thanh Hoa-Vụ KK&KTT	tthoa@gdt.gov.vn/ 7175
6	Bắc Ninh	Lê Thị Huyền-Vụ DNNCN	Lthuyen01@gdt.gov.vn/ 0362488336	Nguyễn Khắc Hiếu-Vụ QNL&CCNT	nkhiieu@gdt.gov.vn/ 5048	Trần Thanh Hoa-Vụ KK&KTT	tthoa@gdt.gov.vn/ 7175
7	Bến Tre	Lê Thị Huyền-Vụ DNNCN	Lthuyen01@gdt.gov.vn/ 0362488336	Nguyễn Khắc Hiếu-Vụ QNL&CCNT	nkhiieu@gdt.gov.vn/ 5048	Trần Thanh Hoa-Vụ KK&KTT	tthoa@gdt.gov.vn/ 7175

8	Bình Định	Lê Thị Huyền-Vụ DNNCN	Lthuyen01@gdt.gov.vn/ 0362488336	Nguyễn Khắc Hiếu-Vụ QNL&CCNT	nkhieu@gdt.gov.vn/ 5048	Trần Thanh Hoa-Vụ KK&KTT	tthoa@gdt.gov.vn/ 7175
9	Bình Dương	Lê Thị Huyền-Vụ DNNCN	Lthuyen01@gdt.gov.vn/ 0362488336	Nguyễn Khắc Hiếu-Vụ QNL&CCNT	nkhieu@gdt.gov.vn/ 5048	Trần Thanh Hoa-Vụ KK&KTT	tthoa@gdt.gov.vn/ 7175
10	Bình Phước	Lê Thị Huyền-Vụ DNNCN	Lthuyen01@gdt.gov.vn/ 0362488336	Nguyễn Khắc Hiếu-Vụ QNL&CCNT	nkhieu@gdt.gov.vn/ 5048	Trần Thanh Hoa-Vụ KK&KTT	tthoa@gdt.gov.vn/ 7175
11	Bình Thuận	Lê Thị Huyền-Vụ DNNCN	Lthuyen01@gdt.gov.vn/ 0362488336	Nguyễn Khắc Hiếu-Vụ QNL&CCNT	nkhieu@gdt.gov.vn/ 5048	Trần Thanh Hoa-Vụ KK&KTT	tthoa@gdt.gov.vn/ 7175
12	Cà Mau	Lê Thị Huyền-Vụ DNNCN	Lthuyen01@gdt.gov.vn/ 0362488336	Nguyễn Khắc Hiếu-Vụ QNL&CCNT	nkhieu@gdt.gov.vn/ 5048	Trần Thanh Hoa-Vụ KK&KTT	tthoa@gdt.gov.vn/ 7175
13	Cần Thơ	Lê Thị Huyền-Vụ DNNCN	Lthuyen01@gdt.gov.vn/ 0362488336	Nguyễn Khắc Hiếu-Vụ QNL&CCNT	nkhieu@gdt.gov.vn/ 5048	Trần Thanh Hoa-Vụ KK&KTT	tthoa@gdt.gov.vn/ 7175
14	Cao Bằng	Lê Thị Huyền-Vụ DNNCN	Lthuyen01@gdt.gov.vn/ 0362488336	Nguyễn Khắc Hiếu-Vụ QNL&CCNT	nkhieu@gdt.gov.vn/ 5048	Trần Thanh Hoa-Vụ KK&KTT	tthoa@gdt.gov.vn/ 7175
15	Đà Nẵng	Lê Thị Huyền-Vụ DNNCN	Lthuyen01@gdt.gov.vn/ 0362488336	Nguyễn Khắc Hiếu-Vụ QNL&CCNT	nkhieu@gdt.gov.vn/ 5048	Trần Thanh Hoa-Vụ KK&KTT	tthoa@gdt.gov.vn/ 7175
16	Đắk Lắk	Lê Thị Huyền-Vụ DNNCN	Lthuyen01@gdt.gov.vn/ 0362488336	Nguyễn Khắc Hiếu-Vụ QNL&CCNT	nkhieu@gdt.gov.vn/ 5048	Trần Thanh Hoa-Vụ KK&KTT	tthoa@gdt.gov.vn/ 7175
17	Đắk Nông	Lê Thị Huyền-Vụ DNNCN	Lthuyen01@gdt.gov.vn/ 0362488336	Nguyễn Khắc Hiếu-Vụ QNL&CCNT	nkhieu@gdt.gov.vn/ 5048	Nguyễn Thị Hà-Vụ KK&KTT	ntha02@gdt.gov.vn/ 7078
18	Điện Biên	Lê Thị Huyền-Vụ DNNCN	Lthuyen01@gdt.gov.vn/ 0362488336	Nguyễn Khắc Hiếu-Vụ QNL&CCNT	nkhieu@gdt.gov.vn/ 5048	Nguyễn Thị Hà-Vụ KK&KTT	ntha02@gdt.gov.vn/ 7078
19	Đồng Nai	Lê Thị Huyền-Vụ DNNCN	Lthuyen01@gdt.gov.vn/ 0362488336	Nguyễn Khắc Hiếu-Vụ QNL&CCNT	nkhieu@gdt.gov.vn/ 5048	Nguyễn Thị Hà-Vụ KK&KTT	ntha02@gdt.gov.vn/ 7078
20	Đồng Tháp	Lê Thị Huyền-Vụ DNNCN	Lthuyen01@gdt.gov.vn/ 0362488336	Nguyễn Khắc Hiếu-Vụ QNL&CCNT	nkhieu@gdt.gov.vn/ 5048	Nguyễn Thị Hà-Vụ KK&KTT	ntha02@gdt.gov.vn/ 7078

21	Gia Lai	Lê Thị Huyền-Vụ DNNCN	Lthuyen01@gdt.gov.vn/ 0362488336	Nguyễn Khắc Hiếu-Vụ QNL&CCNT	nkhieu@gdt.gov.vn/ 5048	Nguyễn Thị Hà-Vụ KK&KTT	ntha02@gdt.gov.vn/ 7078
22	Hà Giang	Lê Thị Huyền-Vụ DNNCN	Lthuyen01@gdt.gov.vn/ 0362488336	Nguyễn Khắc Hiếu-Vụ QNL&CCNT	nkhieu@gdt.gov.vn/ 5048	Nguyễn Thị Hà-Vụ KK&KTT	ntha02@gdt.gov.vn/ 7078
23	Hà Nam	Lê Thị Huyền-Vụ DNNCN	Lthuyen01@gdt.gov.vn/ 0362488336	Nguyễn Khắc Hiếu-Vụ QNL&CCNT	nkhieu@gdt.gov.vn/ 5048	Nguyễn Thị Hà-Vụ KK&KTT	ntha02@gdt.gov.vn/ 7078
24	Hà Nội	Lê Thị Huyền-Vụ DNNCN	Lthuyen01@gdt.gov.vn/ 0362488336	Nguyễn Khắc Hiếu-Vụ QNL&CCNT	nkhieu@gdt.gov.vn/ 5048	Nguyễn Thị Hà-Vụ KK&KTT	ntha02@gdt.gov.vn/ 7078
25	Hà Tĩnh	Lê Thị Huyền-Vụ DNNCN	Lthuyen01@gdt.gov.vn/ 0362488336	Nguyễn Khắc Hiếu-Vụ QNL&CCNT	nkhieu@gdt.gov.vn/ 5048	Nguyễn Thị Hà-Vụ KK&KTT	ntha02@gdt.gov.vn/ 7078
26	Hải Dương	Lê Thị Huyền-Vụ DNNCN	Lthuyen01@gdt.gov.vn/ 0362488336	Nguyễn Khắc Hiếu-Vụ QNL&CCNT	nkhieu@gdt.gov.vn/ 5048	Nguyễn Thị Hà-Vụ KK&KTT	ntha02@gdt.gov.vn/ 7078
27	Hải Phòng	Lê Thị Huyền-Vụ DNNCN	Lthuyen01@gdt.gov.vn/ 0362488336	Nguyễn Khắc Hiếu-Vụ QNL&CCNT	nkhieu@gdt.gov.vn/ 5048	Nguyễn Thị Hà-Vụ KK&KTT	ntha02@gdt.gov.vn/ 7078
28	Hậu Giang	Lê Thị Huyền-Vụ DNNCN	Lthuyen01@gdt.gov.vn/ 0362488336	Nguyễn Khắc Hiếu-Vụ QNL&CCNT	nkhieu@gdt.gov.vn/ 5048	Nguyễn Thị Hà-Vụ KK&KTT	ntha02@gdt.gov.vn/ 7078
29	Hoà Bình	Lê Thị Huyền-Vụ DNNCN	Lthuyen01@gdt.gov.vn/ 0362488336	Nguyễn Khắc Hiếu-Vụ QNL&CCNT	nkhieu@gdt.gov.vn/ 5048	Nguyễn Thị Hà-Vụ KK&KTT	ntha02@gdt.gov.vn/ 7078
30	Hưng Yên	Lê Thị Huyền-Vụ DNNCN	Lthuyen01@gdt.gov.vn/ 0362488336	Nguyễn Khắc Hiếu-Vụ QNL&CCNT	nkhieu@gdt.gov.vn/ 5048	Nguyễn Thị Hà-Vụ KK&KTT	ntha02@gdt.gov.vn/ 7078
31	Khánh Hòa	Lê Thị Huyền-Vụ DNNCN	Lthuyen01@gdt.gov.vn/ 0362488336	Nguyễn Khắc Hiếu-Vụ QNL&CCNT	nkhieu@gdt.gov.vn/ 5048	Nguyễn Thị Hà-Vụ KK&KTT	ntha02@gdt.gov.vn/ 7078
32	Kiên Giang	Lê Thị Huyền-Vụ DNNCN	Lthuyen01@gdt.gov.vn/ 0362488336	Nguyễn Khắc Hiếu-Vụ QNL&CCNT	nkhieu@gdt.gov.vn/ 5048	Nguyễn Thị Hà-Vụ KK&KTT	ntha02@gdt.gov.vn/ 7078
33	Kon Tum	Lê Thị Huyền-Vụ DNNCN	Lthuyen01@gdt.gov.vn/ 0362488336	Nguyễn Khắc Hiếu-Vụ QNL&CCNT	nkhieu@gdt.gov.vn/ 5048	Phạm Thị Thanh Trà - Vụ KK&KTT	ptttra@gdt.gov.vn/ 7072

34	Lai Châu	Lê Thị Huyền-Vụ DNNCN	Lthuyen01@gdt.gov.vn/ 0362488336	Nguyễn Khắc Hiếu-Vụ QNL&CCNT	nkhiu@gdt.gov.vn/ 5048	Đỗ Mai Hương-Vụ KK&KTT	dmhuong@gdt.gov.vn / 7079
35	Lâm Đồng	Lê Thị Huyền-Vụ DNNCN	Lthuyen01@gdt.gov.vn/ 0362488336	Nguyễn Khắc Hiếu-Vụ QNL&CCNT	nkhiu@gdt.gov.vn/ 5048	Đỗ Mai Hương-Vụ KK&KTT	dmhuong@gdt.gov.vn / 7079
36	Lạng Sơn	Lê Thị Huyền-Vụ DNNCN	Lthuyen01@gdt.gov.vn/ 0362488336	Nguyễn Khắc Hiếu-Vụ QNL&CCNT	nkhiu@gdt.gov.vn/ 5048	Đỗ Mai Hương-Vụ KK&KTT	dmhuong@gdt.gov.vn / 7079
37	Lào Cai	Lê Thị Huyền-Vụ DNNCN	Lthuyen01@gdt.gov.vn/ 0362488336	Nguyễn Khắc Hiếu-Vụ QNL&CCNT	nkhiu@gdt.gov.vn/ 5048	Đỗ Mai Hương-Vụ KK&KTT	dmhuong@gdt.gov.vn / 7079
38	Long An	Lê Thị Huyền-Vụ DNNCN	Lthuyen01@gdt.gov.vn/ 0362488336	Nguyễn Khắc Hiếu-Vụ QNL&CCNT	nkhiu@gdt.gov.vn/ 5048	Đỗ Mai Hương-Vụ KK&KTT	dmhuong@gdt.gov.vn / 7079
39	Nam Định	Lê Thị Huyền-Vụ DNNCN	Lthuyen01@gdt.gov.vn/ 0362488336	Nguyễn Khắc Hiếu-Vụ QNL&CCNT	nkhiu@gdt.gov.vn/ 5048	Đỗ Mai Hương-Vụ KK&KTT	dmhuong@gdt.gov.vn / 7079
40	Nghệ An	Lê Thị Huyền-Vụ DNNCN	Lthuyen01@gdt.gov.vn/ 0362488336	Nguyễn Khắc Hiếu-Vụ QNL&CCNT	nkhiu@gdt.gov.vn/ 5048	Đỗ Mai Hương-Vụ KK&KTT	dmhuong@gdt.gov.vn / 7079
41	Ninh Bình	Lê Thị Huyền-Vụ DNNCN	Lthuyen01@gdt.gov.vn/ 0362488336	Nguyễn Khắc Hiếu-Vụ QNL&CCNT	nkhiu@gdt.gov.vn/ 5048	Đỗ Mai Hương-Vụ KK&KTT	dmhuong@gdt.gov.vn / 7079
42	Ninh Thuận	Lê Thị Huyền-Vụ DNNCN	Lthuyen01@gdt.gov.vn/ 0362488336	Nguyễn Khắc Hiếu-Vụ QNL&CCNT	nkhiu@gdt.gov.vn/ 5048	Đỗ Mai Hương-Vụ KK&KTT	dmhuong@gdt.gov.vn / 7079
43	Phú Thọ	Lê Thị Huyền-Vụ DNNCN	Lthuyen01@gdt.gov.vn/ 0362488336	Nguyễn Khắc Hiếu-Vụ QNL&CCNT	nkhiu@gdt.gov.vn/ 5048	Đỗ Mai Hương-Vụ KK&KTT	dmhuong@gdt.gov.vn / 7079
44	Phú Yên	Lê Thị Huyền-Vụ DNNCN	Lthuyen01@gdt.gov.vn/ 0362488336	Nguyễn Khắc Hiếu-Vụ QNL&CCNT	nkhiu@gdt.gov.vn/ 5048	Đỗ Mai Hương-Vụ KK&KTT	dmhuong@gdt.gov.vn / 7079
45	Quảng Bình	Lê Thị Huyền-Vụ DNNCN	Lthuyen01@gdt.gov.vn/ 0362488336	Nguyễn Khắc Hiếu-Vụ QNL&CCNT	nkhiu@gdt.gov.vn/ 5048	Đỗ Mai Hương-Vụ KK&KTT	dmhuong@gdt.gov.vn / 7079
46	Quảng Nam	Lê Thị Huyền-Vụ DNNCN	Lthuyen01@gdt.gov.vn/ 0362488336	Nguyễn Khắc Hiếu-Vụ QNL&CCNT	nkhiu@gdt.gov.vn/ 5048	Đỗ Mai Hương-Vụ KK&KTT	dmhuong@gdt.gov.vn / 7079

47	Quảng Ngãi	Lê Thị Huyền-Vụ DNNCN	Lthuyen01@gdt.gov.vn/ 0362488336	Nguyễn Khắc Hiếu-Vụ QNL&CCNT	nkhiieu@gdt.gov.vn/ 5048	Đỗ Mai Hương-Vụ KK&KTT	dmhuong@gdt.gov.vn / 7079
48	Quảng Ninh	Lê Thị Huyền-Vụ DNNCN	Lthuyen01@gdt.gov.vn/ 0362488336	Nguyễn Khắc Hiếu-Vụ QNL&CCNT	nkhiieu@gdt.gov.vn/ 5048	Đỗ Mai Hương-Vụ KK&KTT	dmhuong@gdt.gov.vn / 7079
49	Quảng Trị	Lê Thị Huyền-Vụ DNNCN	Lthuyen01@gdt.gov.vn/ 0362488336	Nguyễn Khắc Hiếu-Vụ QNL&CCNT	nkhiieu@gdt.gov.vn/ 5048	Phạm Thị Thanh Trà - Vụ KK&KTT	ptttra@gdt.gov.vn/ 7072
50	Sóc Trăng	Lê Thị Huyền-Vụ DNNCN	Lthuyen01@gdt.gov.vn/ 0362488336	Nguyễn Khắc Hiếu-Vụ QNL&CCNT	nkhiieu@gdt.gov.vn/ 5048	Phạm Thị Thanh Trà - Vụ KK&KTT	ptttra@gdt.gov.vn/ 7072
51	Son La	Lê Thị Huyền-Vụ DNNCN	Lthuyen01@gdt.gov.vn/ 0362488336	Nguyễn Khắc Hiếu-Vụ QNL&CCNT	nkhiieu@gdt.gov.vn/ 5048	Phạm Thị Thanh Trà - Vụ KK&KTT	ptttra@gdt.gov.vn/ 7072
52	T.p Hồ Chí Minh	Lê Thị Huyền-Vụ DNNCN	Lthuyen01@gdt.gov.vn/ 0362488336	Nguyễn Khắc Hiếu-Vụ QNL&CCNT	nkhiieu@gdt.gov.vn/ 5048	Phạm Thị Thanh Trà - Vụ KK&KTT	ptttra@gdt.gov.vn/ 7072
53	Tây Ninh	Lê Thị Huyền-Vụ DNNCN	Lthuyen01@gdt.gov.vn/ 0362488336	Nguyễn Khắc Hiếu-Vụ QNL&CCNT	nkhiieu@gdt.gov.vn/ 5048	Phạm Thị Thanh Trà - Vụ KK&KTT	ptttra@gdt.gov.vn/ 7072
54	Thái Bình	Lê Thị Huyền-Vụ DNNCN	Lthuyen01@gdt.gov.vn/ 0362488336	Nguyễn Khắc Hiếu-Vụ QNL&CCNT	nkhiieu@gdt.gov.vn/ 5048	Phạm Thị Thanh Trà - Vụ KK&KTT	ptttra@gdt.gov.vn/ 7072
55	Thái Nguyên	Lê Thị Huyền-Vụ DNNCN	Lthuyen01@gdt.gov.vn/ 0362488336	Nguyễn Khắc Hiếu-Vụ QNL&CCNT	nkhiieu@gdt.gov.vn/ 5048	Phạm Thị Thanh Trà - Vụ KK&KTT	ptttra@gdt.gov.vn/ 7072
56	Thanh Hóa	Lê Thị Huyền-Vụ DNNCN	Lthuyen01@gdt.gov.vn/ 0362488336	Nguyễn Khắc Hiếu-Vụ QNL&CCNT	nkhiieu@gdt.gov.vn/ 5048	Phạm Thị Thanh Trà - Vụ KK&KTT	ptttra@gdt.gov.vn/ 7072
57	Thừa Thiên Huế	Lê Thị Huyền-Vụ DNNCN	Lthuyen01@gdt.gov.vn/ 0362488336	Nguyễn Khắc Hiếu-Vụ QNL&CCNT	nkhiieu@gdt.gov.vn/ 5048	Phạm Thị Thanh Trà - Vụ KK&KTT	ptttra@gdt.gov.vn/ 7072

58	Tiền Giang	Lê Thị Huyền-Vụ DNNCN	Lthuyen01@gdt.gov.vn/ 0362488336	Nguyễn Khắc Hiếu-Vụ QNL&CCNT	nkhieu@gdt.gov.vn/ 5048	Phạm Thị Thanh Trà - Vụ KK&KTT	ptttra@gdt.gov.vn/ 7072
59	Trà Vinh	Lê Thị Huyền-Vụ DNNCN	Lthuyen01@gdt.gov.vn/ 0362488336	Nguyễn Khắc Hiếu-Vụ QNL&CCNT	nkhieu@gdt.gov.vn/ 5048	Phạm Thị Thanh Trà - Vụ KK&KTT	ptttra@gdt.gov.vn/ 7072
60	Tuyên Quang	Lê Thị Huyền-Vụ DNNCN	Lthuyen01@gdt.gov.vn/ 0362488336	Nguyễn Khắc Hiếu-Vụ QNL&CCNT	nkhieu@gdt.gov.vn/ 5048	Phạm Thị Thanh Trà - Vụ KK&KTT	ptttra@gdt.gov.vn/ 7072
61	Vĩnh Long	Lê Thị Huyền-Vụ DNNCN	Lthuyen01@gdt.gov.vn/ 0362488336	Nguyễn Khắc Hiếu-Vụ QNL&CCNT	nkhieu@gdt.gov.vn/ 5048	Phạm Thị Thanh Trà - Vụ KK&KTT	ptttra@gdt.gov.vn/ 7072
62	Vĩnh Phúc	Lê Thị Huyền-Vụ DNNCN	Lthuyen01@gdt.gov.vn/ 0362488336	Nguyễn Khắc Hiếu-Vụ QNL&CCNT	nkhieu@gdt.gov.vn/ 5048	Phạm Thị Thanh Trà - Vụ KK&KTT	ptttra@gdt.gov.vn/ 7072
63	Yên Bái	Lê Thị Huyền-Vụ DNNCN	Lthuyen01@gdt.gov.vn/ 0362488336	Nguyễn Khắc Hiếu-Vụ QNL&CCNT	nkhieu@gdt.gov.vn/ 5048	Phạm Thị Thanh Trà - Vụ KK&KTT	ptttra@gdt.gov.vn/ 7072
64	Cục Thuế DNL	Lê Thị Huyền-Vụ DNNCN	Lthuyen01@gdt.gov.vn/ 0362488336	Nguyễn Khắc Hiếu-Vụ QNL&CCNT	nkhieu@gdt.gov.vn/ 5048	Đỗ Mai Hương-Vụ KK&KTT	dmhuong@gdt.gov.vn/ / 7079

II. Hỗ trợ về ứng dụng

STT	Ứng dụng	Họ và tên-Đơn vị công tác	Email/ SĐT
1	Etax	Nguyễn Hữu Đoàn - Cục Công nghệ thông tin	nhdoan@gdt.gov.vn/ 6119
2	Icanhan, Etax Mobile	Dương Thị Hoàng Yến – Cục Công nghệ thông tin	dthyen02@gdt.gov.vn/ 6107
3	TMS	Phan Thị Thanh Lê – Cục Công nghệ thông tin	pttle@gdt.gov.vn/ 6116